



УКРАЇНА  
ВІННИЦЬКА ОБЛАСНА РАДА

РІШЕННЯ № 1075

28 березня 2025 р.

65 сесія 8 скликання

**Про затвердження моніторингового звіту про реалізацію Стратегії  
збалансованого регіонального розвитку Вінницької області  
на період до 2027 року за 2024 рік**

Відповідно до пункту 16 частини 1 статті 43 Закону України «Про місцеве самоврядування в Україні», Закону України «Про засади державної регіональної політики» та пункту 18 Порядку розроблення регіональних стратегій розвитку і планів заходів з їх реалізації, а також проведення моніторингу реалізації зазначених стратегій і планів заходів, затвердженого постановою Кабінету Міністрів України від 4 серпня 2023 року №816 «Деякі питання розроблення регіональних стратегій розвитку і планів заходів з їх реалізації та проведення моніторингу реалізації зазначених стратегій і планів заходів», враховуючи клопотання обласної військової адміністрації та висновки постійних комісій обласної Ради, обласна Рада **ВИРІШИЛА**:

1. Затвердити моніторинговий звіт про реалізацію Стратегії збалансованого регіонального розвитку Вінницької області на період до 2027 року, яка затверджена рішенням 42 сесії обласної Ради 7 скликання від 21 лютого 2020 року № 921 за 2024 рік (додається).

2. Контроль за виконанням цього рішення покласти на постійні комісії обласної Ради з питань стратегічного розвитку, інвестицій та місцевого самоврядування (Скальський В.В.).

Голова обласної Ради

В. СОКОЛОВИЙ

**МОНІТОРИНГОВИЙ ЗВІТ**  
**Про реалізацію Стратегії збалансованого регіонального розвитку**  
**Вінницької області на період до 2027 року**  
**за 2024 рік**

Найменування цілі регіональної стратегії	Найменування індикатора, одиниця виміру	Джерело інформації	Базове значення індикатора на 2020 рік	Цільове (проміжне) значення індикатора на 2023 рік	Фактичне значення індикатора на 2024 рік	Відхилення фактичного і цільового (проміжного) значення індикатора	Цільове значення індикатора на 2027 рік	Проблемні питання, їх вплив на досягнення цільового значення індикатора (причини виникнення та механізм вирішення)
1	2	3	4	5	6	7	8	9
Програма 1. Конкуrentоздатний регіон на основі інноваційного та сталого розвитку								
1.1. Модернізація транспортно-логістичної інфраструктури з урахуванням внутрішніх, міжрегіональних та міжнародних зв'язків.	1. Обсяг освоєних капітальних інвестицій, тис. грн	Головне управління статистики у Вінницькій області	13601,5	10670,1	10725,5 (січень вересень 2024р.)		11200,0	Звітність квартальна, опрацьовується на підставі даних форми №2
1.2. Розвиток індустрії лікування та оздоровлення (медичний туризм).	2. Обсяг виробництва в продукції сільського господарства (у постійних цінах 2021 р.), млн грн	Головне управління статистики у Вінницькій області	90186,9	105057,2	Обсяги продукції сільського господарства (у постійних цінах 2021 року) за 2024 рік будуть оприлюднені органами	-	110208,4	Зменшення виробництва с/г продукції відбулось за рахунок зниження урожайності практично всіх с/г культур
1.3. Розвиток агропромислового виробництва.								
1.4. Інноваційний розвиток регіону.								

Директор Департаменту міжнародного співробітництва та регіонального розвитку Вінницької ОВА



Ігор ЦЕХАНОВСЬКИЙ

					статистики в березні 2025 р. За попередніми даними темпи виробництва продукції сільського господарства Вінницької області за січень-грудень 2024 року по всіх категоріях господарств склали 90,0 % до попереднього року, в тому числі по сільськогосподарських підприємствах – 91,7 %, господарствах населення – 83,8 %.			внаслідок несприятливих погодних умов. В галузі тваринництва зменшення виробництва молока відбулось внаслідок скорочення поголів'я корів за січень-грудень на 6,1 %, зокрема в господарствах населення на 10,3 %.
	3.Обсяг залучених прямих іноземних інвестицій (наростаючим підсумком) на кінець року, тис.дол.США	Національний банк України	384112,04 тис. дол. США (на 31.12.2020 НБУ)	409515,99 тис. дол. США (на 31.12.2023)	428929,86 тис. дол. США (на 30.09.2024)			
	4.Обсяг реалізованої промислової продукції, тис.грн	Головне управління статистики у Вінницькій області	78050123,2	114459729,6	100675627,1 (січень-листопад 2024 року)		104135079,37	


Директор Департаменту міжнародного співробітництва та регіонального розвитку Вінницької ОВА



Ігор ЦЕХАНОВСЬКИЙ

	5. Темп зростання експорту товарів та послуг, %	Головне управління статистики у Вінницькій області	94,7	106,1	115,5	9,4 в.п.	103,0	Збільшення темпу зростання експорту товарів відбулося, в основному, за рахунок збільшення у 5,6 рази експорту м'яса птиці (питома вага у загальному експорті — 22,9%)
	6. Питома вага реалізованої інноваційної продукції в обсязі промислової продукції підприємств, %	Головне управління статистики у Вінницькій області						Періодичність проведення державного статистичного спостереження щодо інноваційної діяльності
	7. Кількість промислових підприємств, що впроваджують інновації, од.	Головне управління статистики у Вінницькій області						промислового підприємства змінена з "річної" на "Один раз на два роки",
	8. Обсяг реалізованої інноваційної продукції, тис. грн.	Головне управління статистики у Вінницькій області						починаючи з 2015 року. Останні наявні статистичні дані за 2019 рік. Дані за 2021 та 2023 роки не надсилалися та

Директор Департаменту міжнародного співробітництва та регіонального розвитку Вінницької ОВА



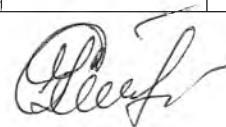
Ігор ЦЕХАНОВСЬКИЙ

								не публікувалися
	9.Площа сільськогосподарських земель з органічним статусом та перехідного періоду, тис. га.	Акредитований в Україні орган сертифікації «Органік Стандарт»	3,5	2,7	3,3	+ 0,5	3,0	
	10.Кількість пацієнтів з інших країн світу та регіонів України, яким надано високоспеціалізовану медичну допомогу у медичних закладах області, осіб	Оперативні дані закладів охорони здоров'я	Дані не обраховувались	Дані не обраховувались	Іноземці- 95; з інших регіонів України -10586			
	11.Кількість пацієнтів з інших країн світу та регіонів України, які отримали послуги у санаторно-курортних, оздоровчих та реабілітаційних закладах області, осіб	Оперативні дані закладів охорони здоров'я	Дані не обраховувались	Дані не обраховувались	З інших регіонів України- 552			

Програма 2. Регіон належного та ефективного врядування

2.1.Розвиток електронного урядування та цифровізації. 2.2.Розбудова інформаційно-аналітичної підтримки регіональної політики. 2.3.Посилення міжсекторного партнерства та співпраці.	1.Частка покриття території області актуальною топографічною зйомкою у масштабі 1:10 000, %.	Користувачі та постачальники географічної та кадастрової інформації Органи місцевого самоврядування	0	0	12,42%	+12,42 в.п.	100%	У зв'язку з воєнним станом, діють обмеження щодо використання повітряного
---	--	--	---	---	--------	-------------	------	---

Директор Департаменту міжнародного співробітництва та регіонального розвитку Вінницької ОВА



Ігор ЦЕХАНОВСЬКИЙ

								простору для виконання аерофотозйомки та їх дешифрування, для подальшого створення топографо-геодезичної основи області М 1:10 000
	2. Кількість проведених та впроваджених аналітичних досліджень із використанням соціологічних методів збору інформації, одиниць.	Агенція регіонального розвитку Вінницької області	0	0	0	0	6	
	3. Кількість розроблених та впроваджених програм та проєктів, одиниць.	Агенція регіонального розвитку Вінницької області	0	0	0	0	5	
	4. Частка ЦНАП, роботу яких автоматизовано, %	Дані моніторингу роботи ЦНАП	26	43	63	+20 в.п.	100	
	5. Частка органів публічної влади області, в яких впроваджено	ОВА, РВА, територіальні громади	11	17	17	-	100	Відсутність відповідного фінансування унеможливилює

Директор Департаменту міжнародного співробітництва та регіонального розвитку Вінницької ОВА



Ігор ЦЕХАНОВСЬКИЙ

	систему електронного документообігу та інші інформаційні системи обробки даних, %							впровадження більшістю органів публічної влади області систем електронного документообігу. Механізм вирішення залучення коштів міжнародних фондів.
	6. Частка адміністративних та привітряних до них послуг ОДА, які надаються в електронній формі, %	Дані моніторингу роботи ЦНАП	0	0	0		10	Обмежене фінансування
	7. Кількість об'єднаних територіальних громад, в яких працюють сервіси та інструменти е-демократії, од.	Територіальні громади	24	60	60	-	63	Недостатня інституційна спроможність територіальних громад у сфері цифрової трансформації. Механізм вирішення призначення цифрових лідерів та відповідальних осіб за впровадження інструментів е-демократії.

Директор Департаменту міжнародного співробітництва та регіонального розвитку Вінницької ОВА



Ігор ЦЕХАНОВСЬКИЙ

	8.Кількість активних ІГС в області, од.	Департамент інформаційної діяльності та комунікацій з громадськістю	150	200	250	+50	300	
	9.Кількість об'єднаних територіальних громад, у яких запроваджено бюджет участі («Громадський бюджет»),од.	Звіти про виконання місцевих бюджетів, інформації територіальних громад	10	22	34	+12	63	
Програма 3. Регіон сталого гуманітарного розвитку								
3.1.Створення системи забезпечення найкращих інтересів отримувачів соціальних послуг	1.Рівень народжуваності/смертності населення, %	ГУС у Вінницькій області, оперативні дані закладів охорони здоров'я	Народжуваність 6,9/смертність 18,02	Народжуваність 5,84/смертність 15,06	Народжуваність - 5,44/ смертність - 15,04	Народжуваність - -0,4/ смертність - -0,02		
3.2.Формування пацієнт-орієнтованої системи охорони здоров'я.	2.Рівень охоплення імунопрофілактикою населення області,%	Програма «УкрВак»	79,8	85	86	+1в.п.	95	
3.3.Розвиток професійно-технічної освіти.	3.Частка дітей-сиріт, дітей, позбавлених батьківського піклування, охоплених сімейними формами виховання,%	Служби у справах дітей РВА, сільських, селищних, міських рад	92	93,9	94	+0,1в.п.	94	
3.4.Розвиток регіональної інфраструктури фізичної культури і спорту вищих досягнень.								
3.5. Розвиток туризму. Збереження та поширення культурної спадщини Вінниччини.								

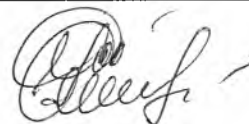
Директор Департаменту міжнародного співробітництва та регіонального розвитку Вінницької ОВА



Ігор ЦЕХАНОВСЬКИЙ

	4. Чисельність випускників закладів професійної (професійно-технічної) освіти працевлаштованих на перше робоче місце, осіб	Звіти закладів професійної (професійно-технічної) освіти	4107	4240	4430	+ 190	4112	Продовження військової агресії рф і як наслідок посилюються кризові явища в економіці, зокрема, скорочення діяльності ряду підприємств. Крім того, виникла необхідність переорієнтуватись на потреби релокованих до регіону підприємств
	5. Частка дітей та молоді віком 6-18 років, які залучені до занять у спортивних секціях дитячо-юнацьких спортивних шкіл та спортивних клубів, як нової форми спортивних закладів, усіх територій (містах і районах), тис. осіб	Щорічна звітність із фізичної культури і спорту за формою 5-ФК	12,5	13,6	13,8	+0,2	11	Попри тенденцію зменшення населення і виїздом частини населення за кордон, викликаного збройною агресією рф, відбулось зростання кількості дітей, залучених у секції спортивних шкіл і спортивних клубів до

Директор Департаменту міжнародного співробітництва та регіонального розвитку Вінницької ОВА



Ігор ЦЕХАНОВСЬКИЙ

								довоєнного рівня
6. Кількість елементів нематеріальної культурної спадщини області, які внесено до національного реєстру нематеріальної культурної спадщини України, од	Розпорядчі документи Департаменту Накази Департаменту гуманітарної політики облдержадміністрації від 23 квітня 2024 року № 86 та від 22 листопада 2024 року № 315	15	50	66	+16	130	До Обласного переліку нематеріальної культурної спадщини впродовж 2019-2024 років внесено 66 елементів та 10 до Національного переліку, що є одним із кращих показників в Україні.	
7. Створення нових туристичних продуктів, од	Департамент міжнародного співробітництва та регіонального розвитку, територіальні громади	2	4	45	+41	10	Відповідно до Закону України "Про захист інтересів суб'єктів подання звітності та інших	
8. Кількість суб'єктів туристичної діяльності, од	Державне агентство розвитку туризму України, територіальні громади	25	32	32	0	32	документів у період дії воєнного стану або стану війни", статистична та	
9. Кількість внутрішніх туристів та екскурсантів, од.	Головне управління статистики у Вінницькій області	5804	-	-	-	7407	фінансова звітність подається протягом трьох	

Директор Департаменту міжнародного співробітництва та регіонального розвитку Вінницької ОВА



Ігор ЦЕХАНОВСЬКИЙ

	10.Обсяги туристичного збору, тис.грн.	Департамент фінансів	2900,8	3897,4	5452,5	+1555,1	4737,3	місяців після припинення чи скасування воєнного стану за весь період неподання звітності.
	11.Кількість нових туристичних маршрутів, од	Департамент міжнародного співробітництва та регіонального розвитку, територіальні громади	2	4	45	+41	10	Згідно з постановою КМУ № 590 «Про затвердження Порядку виконання повноважень Державною казначейською службою в особливому режимі в умовах воєнного стану» обмежено видатки, які не пов'язані з забезпеченням обороноздатності держави та першочергового функціонування закладів соціальної сфери критичної інфраструктури.

Директор Департаменту міжнародного співробітництва та регіонального розвитку Вінницької ОВА



Ігор ЦЕХАНОВСЬКИЙ

Програма 4. Регіон спроможних громад								
4.1.Підвищення економічної спроможності громад. 4.2.Забезпечення населення належним доступом до базових публічних послуг. 4.3.Забезпечення єдності і згуртованості в громадах. 4.4.Створення сприятливого середовища, розвиток національно патріотичного середовища для дітей та молоді	1.Обсяг власних надходжень доходів загального та спеціального фонду (без міжбюджетних трансфертів) у місцевих бюджетах (тис. грн) та у % до загального обсягу бюджету за доходами	Звіти про виконання місцевих бюджетів, інформації територіальних громад	10.987.814,3 тис.грн 61,0%	17.970.640,8 тис.грн 71,0%	18.963.859,6 тис.грн 74,5%	+992.948,8 тис.грн +3,5% пунктів	24.463.707,0 тис.грн, 75,0%	Прослідковується тенденція щодо збільшення доходів місцевих бюджетів (без міжбюджетних трансфертів).Збільшення частки доходів (без міжбюджетних трансфертів) в загальному обсязі доходів свідчить про зростання самодостатності місцевих бюджетів області
	2.Обсяг доходів загального та спеціального фонду місцевих бюджетів (без міжбюджетних трансфертів) тис.грн у розрахунку на одну особу населення	Звіти про виконання місцевих бюджетів, інформації територіальних громад	7,059	10,769	11,449	+0,680	14,660	Прослідковується тенденція постійного збільшення доходів місцевих бюджетів (без міжбюджетних трансфертів) в розрахунку на 1 особу населення
	3.Обсяг доходів місцевих бюджетів	Звіти про виконання місцевих бюджетів,	11,579	15,178	15,350	+0,181	19,541	Прослідковується тенденція

Директор Департаменту міжнародного співробітництва  
та регіонального розвитку Вінницької ОВА



Ігор ЦЕХАНОВСЬКИЙ

	(з урахуванням міжбюджетних трансфертів з державного бюджету) тис.грн. у розрахунку на одну особу населення	інформації територіальних громад						щодо постійного збільшення доходів місцевих бюджетів (з урахуванням міжбюджетних трансфертів з державного бюджету) в розрахунку на 1 особу населення
4. Споживання енергетичних ресурсів, (споживання газу, ел.ен.)	Вінницька філія ТОВ «Газорозподільні мережі України»  АТ «Вінницяобленерго»	622,835 млн.м куб.  2039,088 млн кВт год				+4,4260 млн.м куб  -87,4860 млн кВт год	422,396 млн м куб.  1803,821 млн кВт год	Інформація не підлягає оприлюдненню
5. Динаміка знаходження до місцевих бюджетів від діяльності МСБ,%	ГУ ДПС у Вінницькій області	25	29	32,3	+3,3в.п.	30%		
6. Частка населення, яке має доступ до централізованого водопостачання (по сільському і міському населенню окремо),%	Територіальні громади області	С-7,2 М-78	С-7,2 М-78	С-7,2 М-78	-	С- 8 М- 80	Законом України від 08.11.2023 № 3428-ІХ «Про внесення змін до Бюджетного кодексу України щодо забезпечення	

Директор Департаменту міжнародного співробітництва  
та регіонального розвитку Вінницької ОВА



Ігор ЦЕХАНОВСЬКИЙ

								<p>підтримки обороноздатності держави та розвитку оборонного-промислового комплексу України» децю обмежено використання вільних залишків коштів місцевих бюджетів, які утворилися на кінець 2023 року. Так, в умовах воєнного стану пріоритетними статтями видатків є заробітна плата бюджетних установ, оплата комунальних послуг, соціальне забезпечення громадян та підтримка сил безпеки та оборони.</p>
--	--	--	--	--	--	--	--	--

Директор Департаменту міжнародного співробітництва та регіонального розвитку Вінницької ОВА



Ігор ЦЕХАНОВСЬКИЙ

	7.Охоплення дітей (віком від трьох до шести років) дошкільною освітою,%	Інформація органів управління освітою територіальних громад	83	86	86,6	+ 0,6в.п.	90	Облаштування у закладах освіти укриттів та використання їх відповідно до місткості, яка гарантує укриття під час повітряної тривоги всіх учасників освітнього процесу, які перебувають у закладі.
	8. Частка випускників закладів загальної середньої освіти, які отримали за результатами зовнішнього незалежного оцінювання 160 балів і вище, у загальній кількості учнів, що проходили тестування з цих предметів,%	Вінницький регіональний центр оцінювання якості освіти	27,2	-	-	-		У 2024 році для проходження національного мультипредметного тесту (НМТ): -zareєстровано 13600 учасників (2023р– 12 622). -працювали 47 тимчасових екзаменаційних центрів (ТЕЦ) в 15-ти населених пунктах для проведення основної сесії та 11 ТЕЦ в 6-ти населених пунктах - для додаткової сесії.

Директор Департаменту міжнародного співробітництва  
та регіонального розвитку Вінницької ОВА



Ігор ЦЕХАНОВСЬКИЙ

								За результатами основної сесії НМТ в 2024 році 102 особи отримали 200 балів з 1 предмета, 9 – з 2 предметів та 5 випускників отримали 200 балів по кожному із предметів.
	9.Кількість об'єднаних територіальних громад, у яких запроваджено надання послуг соціальної підтримки за принципом «єдиного вікна» (фронт-офіси), од	Оперативна інформація територіальних громад	63					На території області функціонує 63 «фронт»-офіси з надання адміністративних послуг соціального характеру.
Програма 5.Регіон безпечного середовища								
5.1.Вдосконалення системи цивільного захисту та громадської безпеки. 5.2.Посилення захисту на прикордонних територіях. 5.3.Забезпечення санітарного та екологічного благополуччя. 5.4.Збереження ландшафтного та біотичного різноманіття. 5.5.Збереження та раціональне використання водних ресурсів.	1.Кількість облаштованих належним чином місцевих пунктів пропуску через українсько-молдовський державний кордон, од	Департамент з питань оборонної роботи, цивільного захисту та взаємодії з правоохоронними органами	0	0	0		6	Обмежені фінансові ресурси місцевих бюджетів
	2. Кількість дорожньо-	Головне управління національної поліції	3659	3422	2130	-1292	3500	


Директор Департаменту міжнародного співробітництва та регіонального розвитку Вінницької ОВА



Ігор ЦЕХАНОВСЬКИЙ

	транспортних пригод, од	у Вінницькій області						
	3.Обсяг непридатних та заборонених пестицидів та агрохімікатів, які зберігаються на території області	Управління розвитку територій та інфраструктури	849,239 т (в т.ч. безхазяйних 793,474 т), без врахування кількості, що знаходяться на Джуринському отрутомо гильнику (орієнтовно 2100 тонн)	849,239 т (в т.ч. безхазяйних 793,474 т), без врахування кількості, що знаходяться на Джуринському отрутомо гильнику (орієнтовно 2100 тонн)	849,239 т (в т.ч. безхазяйних 793,474 т), без врахування кількості, що знаходяться на Джуринському отрутомо гильнику (орієнтовно 2100 тонн)			Обмежене фінансування
	4. Відсоток населених пунктів, охоплених системою роздільного збору твердих побутових відходів,%	Територіальні громади	64,3	65,2	65,2	-	70	Низька самоорганізація населення щодо сортування сміття
	5. Обсяг твердих побутових відходів, що спрямовуються на повторне використання та перероблення, тис.м.куб.	Територіальні громади (річний звіт) обсяг надходження ТПВ на сортування склав	137,681	103,317	102,45	-0,8670	20 % від загального обсягу збирання ТПВ	Низька самоорганізація населення щодо сортування сміття
	6. Площа природно-заповідного фонду,га	Реєстр «Перелік територій та об'єктів природно-заповідного фонду загальнодержавного та місцевого значення,	66691,8437	66741,1437	66807,2253 га	+66,0816	15 % до загальної площі області	

Директор Департаменту міжнародного співробітництва та регіонального розвитку Вінницької ОВА



Ігор ЦЕХАНОВСЬКИЙ

		розташованих у Вінницькій області» станом на 01.01.2024 року						
	7. Рівень розчищення водних об'єктів (річок) від мулових відкладень (відповідно до рекомендацій БУВР Південного Бугу),%	БУВР Південного Бугу	Розчищення 7,3 км русла, збільшення глибини на плесах на 1,5-2 м.	-	-		Розчищення 7,3 км русла, збільшення глибини на плесах на 1,5-2 м.	В зв'язку з відсутністю фінансування захід не виконано.
	8. Частка міського населення, яке має доступ до централізованих систем водовідведення, %	Територіальні громади	71,2	71,2	71,2	-	75	

Заступник голови обласної Ради



Анатолій ТКАЧ

Директор Департаменту міжнародного співробітництва  
та регіонального розвитку Вінницької ОВА



Ігор ЦЕХАНОВСЬКИЙ