

ЗАТВЕРДЖЕНО

Наказ Міністерства фінансів України

26 серпня 2014 року

(у редакції наказу Міністерства фінансів України
від 29 грудня 2018 року №1209)

ЗАТВЕРДЖЕНО

Наказ

Департаменту охорони здоров'я Вінницької облдержадміністрації

(найменування головного розпорядника коштів місцевого бюджету)

04.03.2019 р. № 423

ПАСПОРТ

бюджетної програми місцевого бюджету на 2019 рік

1. 0700000 Департамент охорони здоров'я Вінницької облдержадміністрації
(код) (найменування головного розпорядника)
2. 0710000 Департамент охорони здоров'я Вінницької облдержадміністрації
(код) (найменування відповідального виконавця)
3. 0712010 0731 Багатопрофільна стаціонарна медична допомога населенню
(код) (КФКВК) (найменування бюджетної програми)

4. Обсяг бюджетних призначень/ бюджетних асигнувань - 286432200 гривень, у тому числі
загального фонду - 286432200 гривень та спеціального фонду - 0 гривень

5. Підстави для виконання бюджетної програми

Бюджетний Кодекс України, Наказ Міністерства фінансів України від 26.08.2014 року № 836 "Про деякі питання запровадження програмно-цільового методу складання та виконання місцевих бюджетів". Спільний наказ Міністерства фінансів України та Міністерства охорони здоров'я України від 26.05.2010 №283/437 "Про затвердження Типового переліку бюджетних програм та результативних показників їх виконання для місцевих бюджетів у галузі "Охорона здоров'я", наказ Міністерства фінансів України від 20.09.2017 р №793 "Про затвердження складових програмної класифікації видатків та кредитування місцевих бюджетів", рішення 36 сесії обласної Ради 7 скликання від 04.12.2018 року № 703 "Про обласний бюджет на 2019 рік", внутрішній перерозподіл видатків

6. Цілі державної політики, на досягнення яких спрямована реалізація бюджетної програми

№ з/п	Ціль державної політики
1	Зростання показників здоров'я населення (тривалості життя, зниження захворюваності, смертності)
2	Збільшення фінансової захищеності при зверненні за медичною допомогою, щоб захворювання не стало причиною зубожіння або ж відсутність коштів не завадила своєчасно звернутися за допомогою.

7. Мета бюджетної програми

Підвищення рівня надання медичної допомоги та збереження здоров'я населення

8. Завдання бюджетної програми

№ з/п	Завдання
1	Забезпечення надання населенню амбулаторно-поліклінічної допомоги
2	Забезпечення надання населенню стаціонарної медичної допомоги

9. Напрями використання бюджетних коштів

(грн)

№ з/п	Напрями використання коштів	загальний фонд	спеціальний фонд	Усього
1	2	3	4	5
	Поточні видатки	286 432 200	0	286 432 200
	<i>Оплата праці і нарахування на заробітну плату</i>	<i>216 192 600</i>	<i>0</i>	<i>216 192 600</i>
	Оплата праці	178 990 300	0	178 990 300
	Заробітна плата	178 990 300		178 990 300
	Нарахування на заробітну плату	37 202 300		37 202 300
	Використання товарів і послуг	69 287 400	0	69 287 400
	Предмети, матеріали, обладнання та інвентар, у тому числі м'який інвентар та обмундирування	2 587 200		2 587 200
	Медикаменти та перев'язувальні матеріали	18 290 600		18 290 600
	Продукти харчування	5 543 800		5 543 800
	Оплата послуг (крім комунальних)	5 546 600		5 546 600
	Видатки на відрядження	0		0
	Оплата комунальних послуг та енергоносіїв	37 319 200	0	37 319 200
	Оплата теплопостачання	18 980 600		18 980 600
	Оплата водопостачання і водовідведення	2 732 500		2 732 500
	Оплата електроенергії	15 406 200		15 406 200
	Оплата природного газу	0		0
	Оплата інших енергоносіїв та інших комунальних послуг	199 900		199 900
	Дослідження і розробки, видатки державного (регіонального) значення	0	0	0
	Окремі заходи по реалізації державних (регіональних) програм, не віднесених до заходів розвитку	0		0
	Соціальне забезпечення	952 200	0	952 200
	Виплата пенсій і допомоги	931 700		931 700
	Стипендії	0		0
	Інші поточні трансферти населенню	20 500		20 500
	Інші видатки	0	0	0
	Капітальні видатки	0	0	0
	<i>Придбання основного капіталу</i>	<i>0</i>	<i>0</i>	<i>0</i>
	Придбання обладнання і предметів довгострокового користування		0	0
	Капітальне будівництво (придбання)	0	0	0
	Капітальне будівництво(придбання) інших об'єктів		0	0

№ з/п	Напрями використання коштів	загальний фонд	спеціальний фонд	Усього
	<i>Капітальний ремонт</i>	0	0	0
	Капітальний ремонт інших об'єктів		0	0
	<i>Реконструкція та реставрація</i>	0	0	0
	Реконструкція та реставрація інших об'єктів		0	0
	Реставрація пам'яток культури, історії та архітектури		0	0
	<i>Капітальні трансферти підприємствам(установам, організаціям)</i>		0	0
	Усього	286 432 200	0	286 432 200

10. Перелік місцевих/регіональних програм, що виконуються у складі бюджетної програми

(грн)


Найменування місцевої/регіональної програми	загальний фонд	спеціальний фонд	Усього
1	2	3	4
Усього			

11. Результативні показники бюджетної програми

№ з/п	Показник	Одиниця виміру	Джерело інформації	Загальний фонд	Спеціальний фонд	Усього
1	2	3	4	5	6	7
	Показники затрат					
	кількість установ	од.	мережа закладів	2		2
	кількість штатних одиниць	од.	штатний розпис закладів	2734		2734
	в тому числі лікарів	од.	штатний розпис закладів	541,5		541,5
	кількість ліжок у звичайних стаціонарах	од.	планові показники	1157		1157
	Показники продукту					
	кількість лішко-днів у звичайних стаціонарах	од.	планові показники	382660		382660
	кількість лікарських відвідувань (у поліклінічних відділеннях лікарень)	осіб	планові показники	275000		275000
	кількість пролікованих хворих у стаціонарі	осіб	показники діяльності закладів	39256		39256

№ з/п	Показник	Одиниця виміру	Джерело інформації	Загальний фонд	Спеціальний фонд	Усього
	Показники ефективності					
	завантаженість ліжкового фонду у звичайних стаціонарах	днів	показники діяльності закладів	330,25		330,25
	середня тривалість лікування в стаціонарі одного хворого	днів	показники діяльності закладів	10		10
	Показники якості					
	зниження показника летальності	%	показники діяльності закладів	1,53		1,53

Директор Департаменту охорони здоров'я Вінницької облдержадміністрації



(підпис)


Л.О.Грабович
(ініціали/ініціал, прізвище)

ПОГОДЖЕНО:

Департамент фінансів Вінницької облдержадміністрації



01.03.2019



(підпис)

М.А.Копачевський
(ініціали/ініціал, прізвище)



ЗАТВЕРДЖЕНО
Наказ Міністерства фінансів України
26 серпня 2014 року
(у редакції наказу Міністерства фінансів України
від 29 грудня 2018 року №1209)

ЗАТВЕРДЖЕНО
Наказ
Департаменту охорони здоров'я Вінницької облдержадміністрації
(найменування головного розпорядника коштів місцевого бюджету)

04.03.2019 р. № 423

ПАСПОРТ
бюджетної програми місцевого бюджету на 2019 рік

1. 0700000 Департамент охорони здоров'я Вінницької облдержадміністрації
(код) (найменування головного розпорядника)
2. 0710000 Департамент охорони здоров'я Вінницької облдержадміністрації
(код) (найменування відповідального виконавця)
3. 0712020 0732 Спеціалізована стаціонарна медична допомога населенню
(код) (КФКВК) (найменування бюджетної програми)

4. Обсяг бюджетних призначень/ бюджетних асигнувань - 405061300 гривень, у тому числі
загального фонду - 405061300 гривень та спеціального фонду - 0 гривень

5. Підстави для виконання бюджетної програми

Бюджетний Кодекс України, Наказ Міністерства фінансів України від 26.08.2014 року № 836 "Про деякі питання запровадження програмно-цільового методу складання та виконання місцевих бюджетів", Спільний наказ Міністерства фінансів України та Міністерства охорони здоров'я України від 26.05.2010 №283/437 "Про затвердження Типового переліку бюджетних програм та результативних показників їх виконання для місцевих бюджетів у галузі "Охорона здоров'я", наказ Міністерства фінансів України від 20.09.2017 р №793 "Про затвердження складових програмної класифікації видатків та кредитування місцевих бюджетів", рішення 36 сесії обласної Ради 7 скликання від 04.12.2018 року № 703 "Про обласний бюджет на 2019 рік", внутрішній перерозподіл видатків

6. Цілі державної політики, на досягнення яких спрямована реалізація бюджетної програми

№ з/п	Ціль державної політики
1	Зростання показників здоров'я населення (тивалості життя, зниження захворюваності, смертності)
2	Збільшення фінансової захищеності при зверненні за медичної допомогою, щоб захворювання не стало причиною зубожіння або ж відсутність коштів не завадила своєчасно звернутися за допомогою.

7. Мета бюджетної програми

Підвищення рівня надання медичної допомоги та збереження здоров'я населення

8. Завдання бюджетної програми

№ з/п	Завдання
1	Забезпечення надання населенню амбулаторно-поліклінічної допомоги
2	Забезпечення надання населенню стаціонарної медичної допомоги

9. Напрями використання бюджетних коштів

(грн)

№ з/п	Напрями використання коштів	загальний фонд	спеціальний фонд	Усього
1	2	3	4	5
	Поточні видатки	405 061 300	0	405 061 300
	<i>Оплата праці і нарахування на заробітну плату</i>	<i>267 662 900</i>	<i>0</i>	<i>267 662 900</i>
	<i>Оплата праці</i>	<i>219 969 800</i>	<i>0</i>	<i>219 969 800</i>
	<i>Заробітна плата</i>	<i>219 969 800</i>		<i>219 969 800</i>
	<i>Нарахування на заробітну плату</i>	<i>47 693 100</i>		<i>47 693 100</i>
	Використання товарів і послуг	126 354 900	0	126 354 900
	<i>Предмети, матеріали, обладнання та інвентар, у тому числі м'який інвентар та обмундирування</i>	<i>5 494 500</i>		<i>5 494 500</i>
	<i>Медикаменти та перев'язувальні матеріали</i>	<i>21 831 000</i>		<i>21 831 000</i>
	<i>Продукти харчування</i>	<i>20 205 300</i>		<i>20 205 300</i>
	<i>Оплата послуг (крім комунальних)</i>	<i>9 813 900</i>		<i>9 813 900</i>
	<i>Видатки на відрядження</i>	<i>83 500</i>		<i>83 500</i>
	<i>Оплата комунальних послуг та енергоносіїв</i>	<i>68 885 000</i>	<i>0</i>	<i>68 885 000</i>
	<i>Оплата теплопостачання</i>	<i>44 058 670</i>		<i>44 058 670</i>
	<i>Оплата водопостачання і водовідведення</i>	<i>5 090 600</i>		<i>5 090 600</i>
	<i>Оплата електроенергії</i>	<i>15 099 400</i>		<i>15 099 400</i>
	<i>Оплата природного газу</i>	<i>4 074 500</i>		<i>4 074 500</i>
	<i>Оплата інших енергоносіїв та інших комунальних послуг</i>	<i>561 830</i>		<i>561 830</i>
	<i>Дослідження і розробки, видатки державного (регіонального) значення</i>	<i>41 700</i>	<i>0</i>	<i>41 700</i>
	<i>Окремі заходи по реалізації державних (регіональних) програм, не віднесених до заходів розвитку</i>	<i>41 700</i>		<i>41 700</i>
	Соціальне забезпечення	10 710 600	0	10 710 600
	<i>Виплата пенсій і допомоги</i>	<i>9 510 500</i>		<i>9 510 500</i>
	<i>Стипендії</i>	<i>0</i>		<i>0</i>
	<i>Інші поточні трансферти населенню</i>	<i>1 200 100</i>		<i>1 200 100</i>
	Інші видатки	332 900		332 900

№ з/п	Напрями використання коштів	загальний фонд	спеціальний фонд	Усього
	Капітальні видатки	0	0	0
	<i>Придбання основного капіталу</i>	0	0	0
	<i>Придбання обладнання і предметів довгострокового користування</i>		0	0
	<i>Капітальне будівництво (придбання)</i>	0	0	0
	Капітальне будівництво(придбання) інших об'єктів		0	0
	<i>Капітальний ремонт</i>	0	0	0
	Капітальний ремонт інших об'єктів		0	0
	<i>Реконструкція та реставрація</i>	0	0	0
	Реконструкція та реставрація інших об'єктів		0	0
	Реставрація пам'яток культури, історії та архітектури		0	0
	<i>Капітальні трансферти підприємствам(установам, організаціям)</i>		0	0
	Усього	405 061 300	0	405 061 300

10. Перелік місцевих/регіональних програм, що виконуються у складі бюджетної програми

Найменування місцевої/регіональної програми	загальний фонд	спеціальний фонд	(грн)
			Усього
1	2	3	4
Усього			

11. Результативні показники бюджетної програми


№ з/п	Показник	Одиниця виміру	Джерело інформації	Загальний фонд	Спеціальний фонд	Усього
1	2	3	4	5	6	7
	Показники затрат					
	кількість установ, од:	од.	мережа закладів	17		17
	в тому числі що надають медичну допомогу хворим :					
	<i>з психічними розладами</i>	од.	мережа закладів	2		2
	<i>на ВІЛ-інфекцію/СНІД</i>	од.	мережа закладів	1		1
	кількість штатних одиниць	од.	штатний розпис	5039,5		5039,5
	кількість ліжок у денних стаціонарах	од.	планові показники	127		127
	<i>в тому числі для хворих на ВІЛ-інфекцію/СНІД</i>	од.	вибірка	7		7
	<i>жінок</i>	од.	вибірка	3		3

№ з/п	Показник	Одиниця виміру	Джерело інформації	Загальний фонд	Спеціальний фонд	Усього
	чоловіків	од.	вибірка	4		4
	кількість ліжок у звичайних стаціонарах	од.	планові показники, профіль ліжок	3075		3075
	в тому числі:					
	<i>для хворих з психічними розладами</i>	од.	планові показники, профіль ліжок	970		970
	жінок	од.	планові показники, профіль ліжок	411		411
	чоловіків	од.	планові показники, профіль ліжок	559		559
	з міської місцевості	од.	планові показники, профіль ліжок	454		454
	з сільської місцевості	од.	планові показники, профіль ліжок	516		516
	<i>для хворих на ВІЛ-інфекцію/СНІД</i>	од.	вибірка закладу	25		25
	жінок	од.	вибірка закладу	10		10
	чоловіків	од.	вибірка закладу	15		15
	Показники продукту					
	кількість лікарських відвідувань (у поліклінічних відділеннях)	од.	планові показники	347380		347380
	кількість ліжко-днів у звичайних стаціонарах	тис.од.	планові показники	1009,468		1009,468
	в тому числі:					
	<i>проведені хворими з психічними розладами</i>	тис.од.	планові показники	314,923		314,923
	жінками	тис.од.	планові показники	136,544		136,544
	чоловіками	тис.од.	планові показники	178,379		178,379
	з міської місцевості	тис.од.	планові показники	147,704		147,704
	з сільської місцевості	тис.од.	планові показники	167,219		167,219
	<i>проведені хворими на ВІЛ-інфекцію/СНІД</i>	тис.од.	вибірка закладу	8,33		8,33
	жінками	тис.од.	вибірка закладу	3,15		3,15
	чоловіками	тис.од.	вибірка закладу	5,18		5,18
	кількість ліжко-днів у денних стаціонарах	тис.од.	планові показники	38,16		38,16
	<i>проведені хворими на ВІЛ-інфекцію/СНІД</i>	тис.од.	вибірка закладу	1		1
	жінками	тис.од.	вибірка закладу	0,3		0,3
	чоловіками	тис.од.	вибірка закладу	0,7		0,7

№ з/п	Показник	Одиниця виміру	Джерело інформації	Загальний фонд	Спеціальний фонд	Усього
	кількість пролікованих хворих у стаціонарі	осіб	звітність установ	53996		53996
	у т.ч. у денному стаціонарі	осіб	звітність установ	1777		1777
	кількість хворих на ВІЛ-інфекцію/СНІД із загальної кількості хворих, пролікованих у звичайних стаціонарах	осіб	вибірка закладу	405		405
	жінок	осіб	вибірка закладу	150		150
	чоловіків	осіб	вибірка закладу	255		255
	кількість прооперованих хворих	осіб	звітність установ	10040		10040
	кількість проведених операцій	од.	звітність установ	11470		11470
	Показники ефективності					
	середня кількість відвідувань у поліклініках на одну штатну посаду лікаря	од.	розрахунок	3303,3		3303,3
	завантаженість ліжкового фонду у звичайних стаціонарах	днів	розрахунок	328,3		328,3
	в тому числі:					
	для хворих з психічними розладами	днів	планові показники, звітність установ	320,5		320,5
	жінок	днів	планові показники, звітність установ	315		315
	чоловіків	днів	планові показники, звітність установ	322		322
	з міської місцевості	днів	планові показники, звітність установ	318		318
	з сільської місцевості	днів	планові показники, звітність установ	321,5		321,5
	завантаженість ліжкового фонду у денних стаціонарах	днів	розрахунок	300,5		300,5
	середня тривалість лікування в стаціонарі одного хворого	днів	розрахунок	18,7		18,7
	в тому числі для хворих на ВІЛ-інфекцію/СНІД	днів	розрахунок	20,6		20,6
	жінок	днів	розрахунок	21		21
	чоловіків	днів	розрахунок	20,3		20,3

№ з/п	Показник	Одиниця виміру	Джерело інформації	Загальний фонд	Спеціальний фонд	Усього
	Показники якості					
	зниження рівня захворюваності порівняно з попереднім роком	%	статистична звітність закладів	2,6		2,6
	зниження показника летальності	%	статистична звітність закладів	1,8		1,8

Директор Департаменту охорони здоров'я Вінницької облдержадміністрації



(підпис)

Л.О.Грбович
(ініціали/ініціал, прізвище)

ПОГОДЖЕНО:



Директор Департаменту фінансів Вінницької облдержадміністрації

Директор Департаменту

Дата погодження

01.03.2019г.



(підпис)

М.А.Копачевський
(ініціали/ініціал, прізвище)



ЗАТВЕРДЖЕНО

Наказ Міністерства фінансів України

26 серпня 2014 року

(у редакції наказу Міністерства фінансів України
від 29 грудня 2018 року №1209)

ЗАТВЕРДЖЕНО

Наказ

Департаменту охорони здоров'я Вінницької облдержадміністрації

(найменування головного розпорядника коштів місцевого бюджету)

04.03.2019р.

№ *423*

ПАСПОРТ

бюджетної програми місцевого бюджету на 2019 рік

1. 0700000 *Департамент охорони здоров'я Вінницької облдержадміністрації*
(код) (найменування головного розпорядника)
2. 0710000 *Департамент охорони здоров'я Вінницької облдержадміністрації*
(код) (найменування відповідального виконавця)
3. 0712040 0734 *Санаторно-курортна допомога населенню*
(код) (КФКВК) (найменування бюджетної програми)

4. Обсяг бюджетних призначень/ бюджетних асигнувань - 39061500 гривень, у тому числі
загального фонду - 39061500 гривень та спеціального фонду - 0 гривень

5. Підстави для виконання бюджетної програми

Бюджетний Кодекс України, Наказ Міністерства фінансів України від 26.08.2014 року № 836 "Про деякі питання запровадження програмно-цільового методу складання та виконання місцевих бюджетів", Спільний наказ Міністерства фінансів України та Міністерства охорони здоров'я України від 26.05.2010 №283/437 "Про затвердження Типового переліку бюджетних програм та результативних показників їх виконання для місцевих бюджетів у галузі "Охорона здоров'я", наказ Міністерства фінансів України від 20.09.2017 р №793 "Про затвердження складових програмної класифікації видатків та кредитування місцевих бюджетів", рішення 36 сесії обласної Ради 7 скликання від 04.12.2018 року № 703 "Про обласний бюджет на 2019 рік", внутрішній перерозподіл видатків

6. Цілі державної політики, на досягнення яких спрямована реалізація бюджетної програми

№ з/п	Ціль державної політики
1	<i>Зростання показників здоров'я населення (тивалості життя, зниження захворюваності, смертності)</i>
2	<i>Збільшення фінансової захищеності при зверненні за медичної допомогою, щоб захворювання не стало причиною зубожіння або ж відсутність коштів не завадила своєчасно звернутися за допомогою.</i>

7. Мета бюджетної програми

Підвищення рівня надання медичної допомоги та збереження здоров'я населення

8. Завдання бюджетної програми

№ з/п	Завдання
1	<i>Забезпечення санаторного лікування хворих на туберкульоз</i>
2	<i>Забезпечення санаторного лікування дітей та підлітків із соматичними захворюваннями (крім туберкульозу)</i>

9. Напрями використання бюджетних коштів

№ з/п	Напрями використання коштів	(грн)		
		загальний фонд	спеціальний фонд	Усього
1	2	3	4	6
	Поточні видатки	39061500	0	39061500
	<i>Оплата праці і нарахування на заробітну плату</i>	<i>22534800</i>	<i>0</i>	<i>22534800</i>
	<i>Оплата праці</i>	<i>18488500</i>	<i>0</i>	<i>18488500</i>
	Заробітна плата	18488500		18488500
	<i>Нарахування на заробітну плату</i>	<i>4046300</i>		<i>4046300</i>
	Використання товарів і послуг	15813900	0	15813900
	Предмети, матеріали, обладнання та інвентар, у тому числі м'який інвентар та обмундирування	2038300		2038300
	Медикаменти та перев'язувальні матеріали	1071000		1071000
	Продукти харчування	6292400		6292400
	Оплата послуг (крім комунальних)	1865500		1865500
	Видатки на відрядження	11000		11000
	<i>Оплата комунальних послуг та енергоносіїв</i>	<i>4471200</i>	<i>0</i>	<i>4471200</i>
	Оплата теплопостачання	1050900		1050900

№ з/п	Напрями використання коштів	загальний фонд	спеціальний фонд	Усього
	Оплата водопостачання і водовідведення	106800		106800
	Оплата електроенергії	1039000		1039000
	Оплата природного газу	1070900		1070900
	Оплата інших енергоносіїв та інших комунальних послуг	1203600		1203600
	<i>Дослідження і розробки, видатки державного (регіонального) значення</i>	64500	0	64500
	Окремі заходи по реалізації державних (регіональних) програм, не віднесених до заходів розвитку	64500		64500
	Соціальне забезпечення	702800	0	702800
	Виплата пенсій і допомоги	683400		683400
	Стипендії	0		0
	Інші поточні трансферти населенню	19400		19400
	<i>Інші видатки</i>	10000		10000
	Капітальні видатки	0	0	0
	<i>Придбання основного капіталу</i>	0	0	0
	<i>Придбання обладнання і предметів довгострокового користування</i>		0	0
	<i>Капітальне будівництво (придбання)</i>	0	0	0
	Капітальне будівництво(придбання) інших об'єктів		0	0
	<i>Капітальний ремонт</i>	0	0	0
	Капітальний ремонт інших об'єктів		0	0
	<i>Реконструкція та реставрація</i>	0	0	0
	Реконструкція та реставрація інших об'єктів		0	0
	Реставрація пам'яток культури, історії та архітектури		0	0
	<i>Капітальні трансферти підприємствам(установам, організаціям)</i>		0	0
	Усього	39061500	0	39061500

10. Перелік місцевих/регіональних програм, що виконуються у складі бюджетної програми

(грн)

Найменування місцевої/регіональної програми	загальний фонд	спеціальний фонд	Усього
1	2	3	4
Усього			

11. Результативні показники бюджетної програми

№ з/п	Показник	Одиниця виміру	Джерело інформації	Загальний фонд	Спеціальний фонд	Усього
1	2	3	4	5	6	7
	Завдання					
1	Забезпечення санаторного лікування хворих на туберкульоз					
	Показники затрат					
	кількість санаторіїв	од.	мережа закладів	4		4
	кількість штатних одиниць	од.	штатний розпис	214,25		214,25
	кількість ліжок	од.	профіль ліжок	190		190
	Показники продукту					
	кількість хворих, які отримали санаторне лікування	осіб	звітність установ	750		750
	кількість ліжко-днів	од.	план ліжко-днів	60800		60800
	Показники ефективності					
	тривалість перебування однієї особи у санаторії	днів	розрахунок, звітність установ	80		80
	завантаженість ліжкового фонду	днів	розрахунок, звітність установ	320		320
	Показники якості					
	рівень покращення стану здоров'я на момент виписки з санаторію	%	статистична звітність	85		85
2	Забезпечення санаторного лікування дітей та підлітків із соматичними захворюваннями (крім туберкульозу)					
	Показники затрат					
	кількість санаторіїв	од.	мережа закладів	3		3
	кількість штатних одиниць	од.	штатний розпис	228,5		228,5
	кількість ліжок	од.	профіль ліжок	190		190
	Показники продукту					
	кількість хворих, які отримали санаторне лікування	осіб	звітність установ	1806		1806
	кількість ліжко-днів	од.	план ліжко-днів	58750		58750
	Показники ефективності					
	тривалість перебування однієї особи у санаторії	днів	розрахунок, звітність установ	32,5		32,5
	завантаженість ліжкового фонду	днів	розрахунок, звітність установ	309		309

№ з/п	Показник	Одиниця виміру	Джерело інформації	Загальний фонд	Спеціальний фонд	Усього
	Показники якості					
	рівень покращення стану здоров'я на момент виписки з санаторію	%	статистична звітність	97		97

Директор Департаменту охорони здоров'я Вінницької облдержадміністрації

ПОГОДЖЕНО:

Департаменту фінансів Вінницької облдержадміністрації

Директор Департаменту

Дата погодження

П.

01.03.2019р.



(підпис)

Л.О.Грбович

(ініціали/ініціал, прізвище)

(підпис)

М.А.Копачевський

(ініціали/ініціал, прізвище)

ЗАТВЕРДЖЕНО
Наказ Міністерства фінансів України
26 серпня 2014 року
(у редакції наказу Міністерства фінансів України
від 29 грудня 2018 року №1209)

ЗАТВЕРДЖЕНО
Наказ
Департаменту охорони здоров'я Вінницької облдержадміністрації
(найменування головного розпорядника коштів місцевого бюджету)

04.03.2019/ № 423

ПАСПОРТ
бюджетної програми місцевого бюджету на 2019 рік

1. 0700000 Департамент охорони здоров'я Вінницької облдержадміністрації
(код) (найменування головного розпорядника)
2. 0710000 Департамент охорони здоров'я Вінницької облдержадміністрації
(код) (найменування відповідального виконавця)
3. 0712050 0761 Медико-соціальний захист дітей-сиріт та дітей позбавлених батьківського піклування
(код) (КФКВК) (найменування бюджетної програми)

4. Обсяг бюджетних призначень/ бюджетних асигнувань - 23083300 гривень, у тому числі
загального фонду - 23083300 гривень та спеціального фонду - 0 гривень

5. Підстави для виконання бюджетної програми

Бюджетний Кодекс України, Наказ Міністерства фінансів України від 26.08.2014 року № 836 "Про деякі питання запровадження програмно-цільового методу складання та виконання місцевих бюджетів", Спільний наказ Міністерства фінансів України та Міністерства охорони здоров'я України від 26.05.2010 №283/437 "Про затвердження Типового переліку бюджетних програм та результативних показників їх виконання для місцевих бюджетів у галузі "Охорона здоров'я", наказ Міністерства фінансів України від 20.09.2017 р №793 "Про затвердження складових програмної класифікації видатків та кредитування місцевих бюджетів", рішення 36 сесії обласної Ради 7 скликання від 04.12.2018 року № 703 "Про обласний бюджет на 2019 рік", зміна значень показників

6. Цілі державної політики, на досягнення яких спрямована реалізація бюджетної програми

№ з/п	Ціль державної політики
1	<i>Зростання показників здоров'я населення (тивалості життя, зниження захворюваності, смертності)</i>
2	<i>Збільшення фінансової захищеності при зверненні за медичною допомогою, щоб захворювання не стало причиною зубожіння або ж відсутність коштів не завадила своєчасно звернутися за допомогою.</i>

7. Мета бюджетної програми

Утримання, догляд, лікування та виховання дітей-сиріт та дітей, позбавлених батьківського піклування

8. Завдання бюджетної програми

№ з/п	Завдання
1	<i>Забезпечення утримання, догляду та надання медичної допомоги дітям у будинках дитини</i>

9. Напрями використання бюджетних коштів

№ з/п	Напрями використання коштів	гривень		
		загальний фонд	спеціальний фонд	Усього
1	2	3	4	5
	Поточні видатки	23083300	0	23083300
	<i>Оплата праці і нарахування на заробітну плату</i>	<i>17682700</i>	<i>0</i>	<i>17682700</i>
	<i>Оплата праці</i>	<i>14565600</i>	<i>0</i>	<i>14565600</i>
	Заробітна плата	14565600		14565600
	<i>Нарахування на заробітну плату</i>	<i>3117100</i>		<i>3117100</i>
	<i>Використання товарів і послуг</i>	<i>5272000</i>	<i>0</i>	<i>5272000</i>
	Предмети, матеріали, обладнання та інвентар, у тому числі м'який інвентар та обмундирування	208900		208900
	Медикаменти та перев'язувальні матеріали	321200		321200
	Продукти харчування	2041900		2041900
	Оплата послуг (крім комунальних)	427500		427500
	Видатки на відрядження	0		0
	<i>Оплата комунальних послуг та енергоносіїв</i>	<i>2272500</i>	<i>0</i>	<i>2272500</i>
	Оплата теплопостачання	1066900		1066900
	Оплата водопостачання і водовідведення	125100		125100

№ з/п	Напрями використання коштів	загальний фонд	спеціальний фонд	Усього
	Оплата електроенергії	824000		824000
	Оплата природного газу	181600		181600
	Оплата інших енергоносіїв та інших комунальних послуг	74900		74900
	<i>Дослідження і розробки, видатки державного (регіонального) значення</i>	0	0	0
	Окремі заходи по реалізації державних (регіональних) програм, не віднесених до заходів розвитку	0		0
	Соціальне забезпечення	128400	0	128400
	Виплата пенсій і допомоги	126000		126000
	Стипендії	0		0
	Інші поточні трансферти населенню	2400		2400
	Інші видатки	200		200
	Капітальні видатки	0	0	0
	<i>Придбання основного капіталу</i>	0	0	0
	<i>Придбання обладнання і предметів довгострокового користування</i>		0	0
	<i>Капітальне будівництво (придбання)</i>	0	0	0
	Капітальне будівництво(придбання) інших об'єктів		0	0
	<i>Капітальний ремонт</i>	0	0	0
	Капітальний ремонт інших об'єктів		0	0
	<i>Реконструкція та реставрація</i>	0	0	0
	Реконструкція та реставрація інших об'єктів		0	0
	Реставрація пам'яток культури, історії та архітектури		0	0
	Капітальні трансферти підприємствам(установам, організаціям)		0	0
	Усього	23083300	0	23083300

10. Перелік місцевих/регіональних програм, що виконуються у складі бюджетної програми
гривень


Найменування місцевої/регіональної програми	загальний фонд	спеціальний фонд	Усього
1	2	3	4
Усього			

11. Результативні показники бюджетної програми

№ з/п	Показник	Одиниця виміру	Джерело інформації	Загальний фонд	Спеціальний фонд	Усього	
1	2	3	4	5	6	7	
1	Забезпечення утримання, догляду та надання медичної допомоги дітям у будинках дитини						
	Показники затрат						
	число будинків дитини	од.	мережа закладів	2		2	
	кількість штатних одиниць	од.	штатний розпис	301		301	
	кількість ліжок	од.	профіль ліжок	150		150	
	Показники продукту						
	Кількість ліжко-днів	тис.од.	план ліжко-днів	51		51	
	Кількість дітей, що перебувають у закладі, з них	осіб	звітність установи	180		180	
	діти - інваліди	осіб	звітність установи	52		52	
	діти-сироти	осіб	звітність установи	3		3	
	Хлопчики	осіб	звітність установи	108		108	
	Дівчатка	осіб	звітність установи	72		72	
	Від 0 до 1 року	осіб	звітність установи	26		26	
	Від 1 до 3 років	осіб	звітність установи	71		71	
	Старше 3 років	осіб	звітність установи	83		83	
	Діти сільської місцевості	осіб	звітність установи	153		153	
	Діти міської місцевості	осіб	звітність установи	27		27	

№ з/п	Показник	Одиниця виміру	Джерело інформації	Загальний фонд	Спеціальний фонд	Усього
	Показники ефективності					
	завантаженість ліжкового фонду	днів	розрахунок	340		340
	витрати на утримання однієї дитини в день	грн.	розрахунок	452,61		452,61


Директор Департаменту охорони здоров'я Вінницької облдержадміністрації


(підпис)

Л.О.Грабович
(ініціали/ініціал, прізвище)

ПОГОДЖЕНО:

Департамент фінансів Вінницької облдержадміністрації


(підпис)

М.А.Копачевський
(ініціали/ініціал, прізвище)



Директор Департаменту

Дата погодження 01.03.2019г.



ЗАТВЕРДЖЕНО

Наказ Міністерства фінансів України

26 серпня 2014 року

(у редакції наказу Міністерства фінансів України

від 29 грудня 2018 року №1209)

ЗАТВЕРДЖЕНО

Наказ

Департаменту охорони здоров'я Вінницької облдержадміністрації

(найменування головного розпорядника коштів місцевого бюджету)

04.03.2019р. № 423

ПАСПОРТ

бюджетної програми місцевого бюджету на 2019 рік

1. 0700000 Департамент охорони здоров'я Вінницької облдержадміністрації
(код) (найменування головного розпорядника)
2. 0710000 Департамент охорони здоров'я Вінницької облдержадміністрації
(код) (найменування відповідального виконавця)
3. 0712060 0762 Створення банків крові та її компонентів
(код) (КФКВК) (найменування бюджетної програми)

4. Обсяг бюджетних призначень/ бюджетних асигнувань - 17689900 гривень, у тому числі загального фонду - 17689900 гривень та спеціального фонду - 0 гривень

5. Підстави для виконання бюджетної програми

Бюджетний Кодекс України, Наказ Міністерства фінансів України від 26.08.2014 року № 836 "Про деякі питання запровадження програмно-цільового методу складання та виконання місцевих бюджетів", Спільний наказ Міністерства фінансів України та Міністерства охорони здоров'я України від 26.05.2010 №283/437 "Про затвердження Типового переліку бюджетних програм та результативних показників їх виконання для місцевих бюджетів у галузі "Охорона здоров'я", наказ Міністерства фінансів України від 20.09.2017 р №793 "Про затвердження складових програмної класифікації видатків та кредитування місцевих бюджетів", рішення 36 сесії обласної Ради 7 скликання від 04.12.2018 року № 703 "Про обласний бюджет на 2019 рік", внутрішній перерозподіл видатків

6. Цілі державної політики, на досягнення яких спрямована реалізація бюджетної програми

№ з/п	Ціль державної політики
1	<i>Зростання показників здоров'я населення (тривалості життя, зниження захворюваності, смертності)</i>
2	<i>Забезпечення готовності та здатності системи охорони здоров'я ефективно реагувати на кризові ситуації, які несуть загрози для здоров'я окремої людини, громади або усього населення.</i>

7. Мета бюджетної програми

Забезпечення медичних закладів препаратами крові та її компонентами

8. Завдання бюджетної програми

№ з/п	Завдання
1	<i>Заготівля і переробка донорської крові та виробництво препаратів крові</i>

9. Напрями використання бюджетних коштів

гривень

№ з/п	Напрями використання коштів	загальний фонд	спеціальний фонд	Усього
1	2	3	4	5
	Поточні видатки	17 689 900	0	17 689 900
	<i>Оплата праці і нарахування на заробітну плату</i>	<i>11 461 300</i>	<i>0</i>	<i>11 461 300</i>
	<i>Оплата праці</i>	<i>9 425 400</i>	<i>0</i>	<i>9 425 400</i>
	<i>Заробітна плата</i>	<i>9 425 400</i>		<i>9 425 400</i>
	<i>Нарахування на заробітну плату</i>	<i>2 035 900</i>		<i>2 035 900</i>
	Використання товарів і послуг	6 191 800	0	6 191 800
	<i>Предмети, матеріали, обладнання та інвентар, у тому числі м'який інвентар та обмундирування</i>	<i>84 600</i>		<i>84 600</i>
	<i>Медикаменти та перев'язувальні матеріали</i>	<i>2 860 300</i>		<i>2 860 300</i>
	<i>Продукти харчування</i>	<i>1 254 100</i>		<i>1 254 100</i>
	<i>Оплата послуг (крім комунальних)</i>	<i>1 098 100</i>		<i>1 098 100</i>
	<i>Видатки на відрядження</i>			<i>0</i>
	<i>Оплата комунальних послуг та енергоносіїв</i>	<i>894 700</i>	<i>0</i>	<i>894 700</i>
	<i>Оплата теплопостачання</i>	<i>357 600</i>		<i>357 600</i>
	<i>Оплата водопостачання і водовідведення</i>	<i>22 800</i>		<i>22 800</i>
	<i>Оплата електроенергії</i>	<i>514 300</i>		<i>514 300</i>
	<i>Оплата природного газу</i>			<i>0</i>
	<i>Оплата інших енергоносіїв та інших комунальних послуг</i>			<i>0</i>
	<i>Дослідження і розробки, видатки державного (регіонального) значення</i>	<i>0</i>	<i>0</i>	<i>0</i>
	<i>Окремі заходи по реалізації державних (регіональних) програм, не віднесених до заходів розвитку</i>			<i>0</i>

№ з/п	Напрями використання коштів	загальний фонд	спеціальний фонд	Усього
	Соціальне забезпечення	36 800	0	36 800
	Виплата пенсій і допомоги	27 300		27 300
	Стипендії			0
	Інші поточні трансферти населенню	9 500		9 500
	Інші видатки			0
	Капітальні видатки	0	0	0
	Придбання основного капіталу	0	0	0
	Придбання обладнання і предметів довгострокового користування			0
	Капітальне будівництво (придбання)	0	0	0
	Капітальне будівництво(придбання) інших об'єктів			0
	Капітальний ремонт	0	0	0
	Капітальний ремонт інших об'єктів			0
	Реконструкція та реставрація	0	0	0
	Реконструкція та реставрація інших об'єктів			0
	Реставрація пам'яток культури, історії та архітектури			0
	Капітальні трансферти підприємствам(установам, організаціям)			0
	Усього	17 689 900	0	17 689 900

10. Перелік місцевих/регіональних програм, що виконуються у складі бюджетної програми

Найменування місцевої/регіональної програми	гривень		
	загальний фонд	спеціальний фонд	Усього
1	2	3	4
Усього			

11. Результативні показники бюджетної програми

№ з/п	Показник	Одиниця виміру	Джерело інформації	Загальний фонд	Спеціальний фонд	Усього
1	2	3	4	5	6	7
	Завдання					
	0712060					
	Заготівля і переробка донорської крові та виробництво препаратів крові					
	Показники затрат					
	кількість закладів	од.	мережа закладів, статут закладу	1		1
	кількість штатних одиниць	од.	штатний розпис	142		142
	Показники продукту					
	обсяг заготівлі крові	л	планові показники	6679		6679

№ з/п	Показник	Одиниця виміру	Джерело інформації	Загальний фонд	Спеціальний фонд	Усього
	Плазма	л	планові показники	3460		3460
	Еритроцити	л	планові показники	3472		3472
	Тромбоцити	доз.	планові показники	1000		1000
	Кріопреципітат	доз.	планові показники	1800		1800
	кількість закладів, яким поставлено компоненти крові	од.	звітність установи	56		56
	Показники ефективності					
	кількість заготовленої крові (л.) на одну штатну посаду	л	розрахунок	47,04		47,04
	середні витрати на 1 л заготовленої крові (загальний фонд)	грн.	розрахунок	2648,6		2648,6
	Показники якості					
	динаміка обсягу заготовленої крові (л.) порівняно з минулим роком	%	розрахунок	104,2		104,2
	динаміка кількості заготовленої продукції					
	динаміка обсягу виробленої плазми (л) порівняно з попереднім роком	%	розрахунок	105,3		105,3
	динаміка обсягу вироблених еритроцитів (л) порівняно з попереднім роком	%	розрахунок	107,4		107,4
	динаміка обсягу вироблених тромбоцитів (доз) порівняно з попереднім роком	%	розрахунок	147,1		147,1
	динаміка обсягу виробленого кріопреципітату (доз) порівняно з попереднім роком	%	розрахунок	28,6		28,6

Директор Департаменту охорони здоров'я Вінницької облдержадміністрації


(підпис)

Л.О.Грбович
(ініціали/ініціал, прізвище)

ПОГОДЖЕНО:

Департамент фінансів Вінницької облдержадміністрації


(підпис)

М.А.Копачевський
(ініціали/ініціал, прізвище)



01.03.2019р.



ЗАТВЕРДЖЕНО
Наказ Міністерства фінансів України
26 серпня 2014 року
(у редакції наказу Міністерства фінансів України
від 29 грудня 2018 року №1209)

ЗАТВЕРДЖЕНО
Наказ

Департаменту охорони здоров'я Вінницької облдержадміністрації
(найменування головного розпорядника коштів місцевого бюджету)

04.03.2019 р. № 423

ПАСПОРТ
бюджетної програми місцевого бюджету на 2019 рік

1. 0700000 Департамент охорони здоров'я Вінницької облдержадміністрації
(код) (найменування головного розпорядника)
2. 0710000 Департамент охорони здоров'я Вінницької облдержадміністрації
(код) (найменування відповідального виконавця)
3. 0712070 0724 Екстренна та швидка медична допомога населенню
(код) (КФКВК) (найменування бюджетної програми)

4. Обсяг бюджетних призначень/ бюджетних асигнувань - 467337000 гривень, у тому числі
загального фонду - 467337000 гривень та спеціального фонду - 0 гривень

5. Підстави для виконання бюджетної програми

Бюджетний Кодекс України, Наказ Міністерства фінансів України від 26.08.2014 року № 836 "Про деякі питання запровадження програмно-цільового методу складання та виконання місцевих бюджетів", Спільний наказ Міністерства фінансів України та Міністерства охорони здоров'я України від 26.05.2010 №283/437 "Про затвердження Типового переліку бюджетних програм та результативних показників їх виконання для місцевих бюджетів у галузі "Охорона здоров'я", наказ Міністерства фінансів України від 20.09.2017 р №793 "Про затвердження складових програмної класифікації видатків та кредитування місцевих бюджетів", рішення 36 сесії обласної Ради 7 скликання від 04.12.2018 року № 703 "Про обласний бюджет на 2019 рік", внутрішній перерозподіл видатків

6. Цілі державної політики, на досягнення яких спрямована реалізація бюджетної програми

з/п	Ціль державної політики
1	Забезпечення готовності та здатності системи охорони здоров'я ефективно реагувати на кризові ситуації, які несуть загрози для здоров'я окремої людини, громади або усього населення.

7. Мета бюджетної програми

Зменшення смертності хворих та постраждалих, що потребують термінової медичної допомоги

8. Завдання бюджетної програми

№ з/п	Завдання
1	<i>Надання екстренної та швидкої медичної допомоги хворим/постраждалим при станах і захворюваннях, що загрожують життю</i>

9. Напрями використання бюджетних коштів

№ з/п	Напрями використання коштів	гривень		
		загальний фонд	спеціальний фонд	Усього
1	2	3	4	5
	Поточні видатки	467337000	0	467337000
	<i>Оплата праці і нарахування на заробітну плату</i>	<i>395074500</i>	<i>0</i>	<i>395074500</i>
	<i>Оплата праці</i>	<i>323670300</i>	<i>0</i>	<i>323670300</i>
	<i>Заробітна плата</i>	<i>323670300</i>		<i>323670300</i>
	<i>Нарахування на заробітну плату</i>	<i>71404200</i>		<i>71404200</i>
	Використання товарів і послуг	71941700	0	71941700
	<i>Предмети, матеріали, обладнання та інвентар, у тому числі м'який інвентар та обмундирування</i>	<i>47000000</i>		<i>47000000</i>
	<i>Медикаменти та перев'язувальні матеріали</i>	<i>9313900</i>		<i>9313900</i>
	<i>Продукти харчування</i>			<i>0</i>
	<i>Оплата послуг (крім комунальних)</i>	<i>9487800</i>		<i>9487800</i>
	<i>Видатки на відрядження</i>	<i>626000</i>		<i>626000</i>
	<i>Оплата комунальних послуг та енергоносіїв</i>	<i>5445200</i>	<i>0</i>	<i>5445200</i>
	<i>Оплата теплопостачання</i>	<i>3384100</i>		<i>3384100</i>
	<i>Оплата водопостачання і водовідведення</i>	<i>196200</i>		<i>196200</i>
	<i>Оплата електроенергії</i>	<i>1524500</i>		<i>1524500</i>
	<i>Оплата природного газу</i>	<i>178800</i>		<i>178800</i>
	<i>Оплата інших енергоносіїв та інших комунальних послуг</i>	<i>161600</i>		<i>161600</i>
	<i>Дослідження і розробки, видатки державного (регіонального) значення</i>	<i>68800</i>	<i>0</i>	<i>68800</i>
	<i>Окремі заходи по реалізації державних (регіональних) програм, не віднесених до заходів розвитку</i>	<i>68800</i>		<i>68800</i>
	Соціальне забезпечення	308600	0	308600
	<i>Виплата пенсій і допомоги</i>			<i>0</i>
	<i>Стипендії</i>			<i>0</i>
	<i>Інші поточні трансферти населенню</i>	<i>308600</i>		<i>308600</i>
	<i>Інші видатки</i>	<i>12200</i>		<i>12200</i>
	Капітальні видатки	0	0	0
	<i>Придбання основного капіталу</i>	<i>0</i>	<i>0</i>	<i>0</i>
	<i>Придбання обладнання і предметів довгострокового користування</i>			<i>0</i>
	<i>Капітальне будівництво (придбання)</i>	<i>0</i>	<i>0</i>	<i>0</i>
	<i>Капітальне будівництво(придбання) інших об'єктів</i>			<i>0</i>
	<i>Капітальний ремонт</i>	<i>0</i>	<i>0</i>	<i>0</i>
	<i>Капітальний ремонт інших об'єктів</i>			<i>0</i>
	<i>Реконструкція та реставрація</i>	<i>0</i>	<i>0</i>	<i>0</i>
	<i>Реконструкція та реставрація інших об'єктів</i>			<i>0</i>
	<i>Реставрація пам'яток культури, історії та архітектури</i>			<i>0</i>
	<i>Капітальні трансферти підприємствам(установам, організаціям)</i>			<i>0</i>
	Усього	467337000	0	467337000

10. Перелік місцевих/регіональних програм, що виконуються у складі бюджетної програми


гривень

Найменування місцевої/регіональної програми	загальний фонд	спеціальний фонд	Усього
1	2	3	4
Усього			

11. Результативні показники бюджетної програми

№ з/п	Показник	Одиниця виміру	Джерело інформації	Загальний фонд	Спеціальний фонд	Усього
1	2	3	4	5	6	7
	Завдання					
I	0712070					
	Надання екстренної та швидкої медичної допомоги хворим/постраждалим при станах і захворюваннях, що загрожують життю					
	Показники затрат					
	кількість установ	од.	мережа	1		1
	кількість штатних одиниць	од.	штатний розпис	2004,5		2004,5
	кількість бригад ШМД	од.	штатні нормативи	114,5		114,5
	Показники продукту					
	число осіб, яким надано допомогу амбулаторно та при виїздах	осіб	звітність установ	232000		232000
	Показники ефективності					
	середній час доїзду бригади ШМД до хворого/постраждалого	хв.	звітність установ	18		18
	середньодобове число виїздів бригади ШМД	од.	звітність установ	5,6		5,6
	середня кількість виїздів на одну бригаду ШМД	од.	звітність установ	2026		2026
	Показники якості					
	динаміка смертності до приїзду бригади ШМД	%	статистична звітність	98		98
	динаміка смертності в процесі транспортування хворого/постраждалого бригадою ШМД	%	статистична звітність	98		98
	зниження показника летальності	%	статистична звітність	20		20

Директор Департаменту охорони здоров'я Вінницької облдержадміністрації



Л.О.Грабович

(ініціали/ініціал, прізвище)

ПОГОДЖЕНО:

Департаменту фінансів Вінницької облдержадміністрації



М.А.Копачевський

(ініціали/ініціал, прізвище)



01.03.2019

ЗАТВЕРДЖЕНО
Наказ Міністерства фінансів України
26 серпня 2014 року
(у редакції наказу Міністерства фінансів України
від 29 грудня 2018 року №1209)

ЗАТВЕРДЖЕНО
Наказ

Департаменту охорони здоров'я Вінницької облдержадміністрації
(найменування головного розпорядника коштів місцевого бюджету)

04.03.2019 р. № 423

ПАСПОРТ
бюджетної програми місцевого бюджету на 2019 рік

1. 0700000 Департамент охорони здоров'я Вінницької облдержадміністрації
(код) (найменування головного розпорядника)
2. 0710000 Департамент охорони здоров'я Вінницької облдержадміністрації
(код) (найменування відповідального виконавця)
3. 0712130 0763 Проведення належної медико-соціальної експертизи (МСЕК)
(код) (КФКВК) (найменування бюджетної програми)

4. Обсяг бюджетних призначень/ бюджетних асигнувань - 8925700 гривень, у тому числі
загального фонду - 8925700 гривень та спеціального фонду - 0 гривень

5. Підстави для виконання бюджетної програми

Бюджетний Кодекс України, Наказ Міністерства фінансів України від 26.08.2014 року № 836 "Про деякі питання запровадження програмно-цільового методу складання та виконання місцевих бюджетів", Спільний наказ Міністерства фінансів України та Міністерства охорони здоров'я України від 26.05.2010 №283/437 "Про затвердження Типового переліку бюджетних програм та результативних показників їх виконання для місцевих бюджетів у галузі "Охорона здоров'я", наказ Міністерства фінансів України від 20.09.2017 р №793 "Про затвердження складових програмної класифікації видатків та кредитування місцевих бюджетів", рішення 36 сесії обласної Ради 7 скликання від 04.12.2018 року № 703 "Про обласний бюджет на 2019 рік", внутрішній перерозподіл видатків

6. Цілі державної політики, на досягнення яких спрямована реалізація бюджетної програми

№ з/п	Ціль державної політики
1	Забезпечення готовності та здатності системи охорони здоров'я ефективно реагувати на кризові ситуації, які несуть загрози для здоров'я окремої людини, громади або усього населення.

7. Мета бюджетної програми

Забезпечення проведення належної медико-соціальної експертизи

8. Завдання бюджетної програми

№ з/п	Завдання
1	Надання обґрунтованих висновків щодо наявності та рівня стійкості втрати працездатності освідчуваних осіб

9. Напрями використання бюджетних коштів

(грн)

№ з/п	Напрями використання коштів	загальний фонд	спеціальний фонд	Усього
1	2	3	4	5
	Поточні видатки	8 925 700	0	8 925 700
	<i>Оплата праці і нарахування на заробітну плату</i>	<i>7 527 500</i>	<i>0</i>	<i>7 527 500</i>
	<i>Оплата праці</i>	<i>6 221 100</i>	<i>0</i>	<i>6 221 100</i>
	Заробітна плата	6 221 100		6 221 100
	<i>Нарахування на заробітну плату</i>	<i>1 306 400</i>		<i>1 306 400</i>
	Використання товарів і послуг	1 392 900	0	1 392 900
	Предмети, матеріали, обладнання та інвентар, у тому числі м'який інвентар та обмундирування	412 700		412 700
	Медикаменти та перев'язувальні матеріали	35 400		35 400
	Продукти харчування			0
	Оплата послуг (крім комунальних)	310 600		310 600
	Видатки на відрядження	17 200		17 200
	<i>Оплата комунальних послуг та енергоносіїв</i>	<i>617 000</i>	<i>0</i>	<i>617 000</i>
	Оплата теплопостачання	391 600		391 600
	Оплата водопостачання і водовідведення	13 800		13 800
	Оплата електроенергії	91 900		91 900
	Оплата природного газу	119 700		119 700
	Оплата інших енергоносіїв та інших комунальних послуг			0
	<i>Дослідження і розробки, видатки державного (регіонального) значення</i>	<i>0</i>	<i>0</i>	<i>0</i>
	Окремі заходи по реалізації державних (регіональних) програм, не віднесених до заходів розвитку			0
	Соціальне забезпечення	0	0	0
	Виплата пенсій і допомоги			0
	Стипендії			0
	Інші поточні трансферти населенню			0
	<i>Інші видатки</i>	<i>5 300</i>		<i>5 300</i>
	Капітальні видатки	0	0	0
	<i>Придбання основного капіталу</i>	<i>0</i>	<i>0</i>	<i>0</i>
	<i>Придбання обладнання і предметів довгострокового користування</i>			0
	<i>Капітальне будівництво (придбання)</i>	<i>0</i>	<i>0</i>	<i>0</i>
	Капітальне будівництво(придбання) інших об'єктів			0
	<i>Капітальний ремонт</i>	<i>0</i>	<i>0</i>	<i>0</i>
	Капітальний ремонт інших об'єктів			0
	<i>Реконструкція та реставрація</i>	<i>0</i>	<i>0</i>	<i>0</i>
	Реконструкція та реставрація інших об'єктів			0

№ з/п	Напрями використання коштів	загальний фонд	спеціальний фонд	Усього
	Реставрація пам'яток культури, історії та архітектури			0
	Капітальні трансферти підприємствам(установам, організаціям)			0
	Усього	8 925 700	0	8 925 700

10. Перелік місцевих/регіональних програм, що виконуються у складі бюджетної програми

(грн)


Найменування місцевої/регіональної програми	загальний фонд	спеціальний фонд	Усього
1	2	3	4
Усього			

11. Результативні показники бюджетної програми

№ з/п	Показник	Одиниця виміру	Джерело інформації	Загальний фонд	Спеціальний фонд	Усього
1	2	3	4	5	6	7
	Завдання					
1	Надання обґрунтованих висновків щодо наявності та рівня стійкості втрати працездатності освідчуваних осіб					
	Показники затрат					
	кількість закладів	од.	мережа закладів	1		1
	кількість штатних одиниць	од.	штатний розпис	129,5		129,5
	Показники продукту					
	кількість проведених освідчень первинно-скерованих на МСЕК	од.	звітність установи Ф-14 "Про причини інвалідності, показання до медичної, професійної і соціальної реабілітації"	8000		8000
	кількість проведених освідчень, скерованих на МСЕК на переосвідчення	од.	звітність установи Ф-14 "Про причини інвалідності, показання до медичної, професійної і соціальної реабілітації"	24000		24000
	кількість випадків переходу з групи на групу інвалідності	од.	звітність установи Ф-14 "Про причини інвалідності, показання до медичної, професійної і соціальної реабілітації"	2300		2300
	кількість випадків зняття групи інвалідності	од.	звітність установи Ф-14 "Про причини інвалідності, показання до медичної, професійної і соціальної реабілітації"	500		500
	кількість випадків встановлення первинної інвалідності	од.	звітність установи Ф-14 "Про причини інвалідності, показання до медичної, професійної і соціальної реабілітації"	6500		6500

№ з/п	Показник	Одиниця виміру	Джерело інформації	Загальний фонд	Спеціальний фонд	Усього
	Показники ефективності					
	кількість проведених освідчень на одного лікаря	од.	розрахунок	413		413
	вартість одного освідчення	грн.	розрахунок	279		279

Директор Департаменту охорони здоров'я Вінницької облдержадміністрації



 (підпис)

Л.О.Грбович
 (ініціали/ініціал, прізвище)

ПОГОДЖЕНО:

Департаменту фінансів Вінницької облдержадміністрації

Директор Департаменту

Дата погодження

01.03.2019г.



 (підпис)

М.А.Копачевський
 (ініціали/ініціал, прізвище)





ЗАТВЕРДЖЕНО
Наказ Міністерства фінансів України
26 серпня 2014 року
(у редакції наказу Міністерства фінансів України
від 29 грудня 2018 року №1209)

ЗАТВЕРДЖЕНО
Наказ

Департаменту охорони здоров'я Вінницької облдержадміністрації
(найменування головного розпорядника коштів місцевого бюджету)

04.03.2019р. № 423

ПАСПОРТ

бюджетної програми місцевого бюджету на 2019 рік

1. 0700000 Департамент охорони здоров'я Вінницької облдержадміністрації
(код) (найменування головного розпорядника)
2. 0710000 Департамент охорони здоров'я Вінницької облдержадміністрації
(код) (найменування відповідального виконавця)
3. 0712151 0763 Забезпечення діяльності інших закладів у сфері охорони здоров'я
(код) (КФКВК) (найменування бюджетної програми)

4. Обсяг бюджетних призначень/ бюджетних асигнувань - 70351537,000 гривень, у тому числі
загального фонду - 70351537 гривень та спеціального фонду - 0 гривень

5. Підстави для виконання бюджетної програми

Бюджетний Кодекс України, Наказ Міністерства фінансів України від 26.08.2014 року № 836 "Про деякі питання запровадження програмно-цільового методу складання та виконання місцевих бюджетів", Спільний наказ Міністерства фінансів України та Міністерства охорони здоров'я України від 26.05.2010 №283/437 "Про затвердження Типового переліку бюджетних програм та результативних показників їх виконання для місцевих бюджетів у галузі "Охорона здоров'я", наказ Міністерства фінансів України від 20.09.2017 р №793 "Про затвердження складових програмної класифікації видатків та кредитування місцевих бюджетів", рішення 36 сесії обласної Ради 7 скликання від 04.12.2018 року № 703 "Про обласний бюджет на 2019 рік", внутрішній перерозподіл видатків

6. Цілі державної політики, на досягнення яких спрямована реалізація бюджетної програми

№ з/п	Ціль державної політики
1	<i>Встановлення причин достовірності ненасильницької та насильницької смерті</i>
2	<i>Забезпечення готовності та здатності системи охорони здоров'я ефективно реагувати на кризові ситуації, які несуть загрози для здоров'я окремої людини, громади або усього населення.</i>

7. Мета бюджетної програми

Забезпечення діяльності інших закладів у сфері охорони здоров'я

8. Завдання бюджетної програми

№ з/п	Завдання
1	<i>Встановлення причин достовірності ненасильницької та насильницької смерті</i>
2	<i>Інформаційно-аналітичне забезпечення закладів охорони здоров'я</i>
3	<i>Забезпечення зниження захворюваності, інвалідності і смертності населення, підвищення якості та ефективності надання медичної допомоги, забезпечення соціальної справедливості і захисту прав громадян на охорону здоров'я, профілактика захворювань</i>
4	<i>Забезпечення технічного обслуговування та ремонту автомобілів та забезпечення закладів паливно-мастильними матеріалами</i>
5	<i>Забезпечення технічного нагляду за функціонуванням, ремонтом, обслуговуванням та експлуатацією приміщень закладів охорони здоров'я</i>

9. Напрями використання бюджетних коштів

№ з/п	Напрями використання коштів	(грн)		
		загальний фонд	спеціальний фонд	Усього
1	2	3	4	5
	Поточні видатки	70 351 537	0	70 351 537
	<i>Оплата праці і нарахування на заробітну плату</i>	<i>44 010 400</i>	<i>0</i>	<i>44 010 400</i>
	<i>Оплата праці</i>	<i>36 271 000</i>	<i>0</i>	<i>36 271 000</i>
	<i>Заробітна плата</i>	<i>36 271 000</i>		<i>36 271 000</i>
	<i>Нарахування на заробітну плату</i>	<i>7 739 400</i>		<i>7 739 400</i>
	<i>Використання товарів і послуг</i>	<i>26 248 037</i>	<i>0</i>	<i>26 248 037</i>
	<i>Предмети, матеріали, обладнання та інвентар, у тому числі м'який інвентар та обмундирування</i>	<i>18 449 237</i>		<i>18 449 237</i>
	<i>Медикаменти та перев'язувальні матеріали</i>	<i>885 300</i>		<i>885 300</i>
	<i>Продукти харчування</i>	<i>301 600</i>		<i>301 600</i>
	<i>Оплата послуг (крім комунальних)</i>	<i>2 801 900</i>		<i>2 801 900</i>
	<i>Видатки на відрядження</i>	<i>40 300</i>		<i>40 300</i>
	<i>Оплата комунальних послуг та енергоносіїв</i>	<i>3 765 000</i>	<i>0</i>	<i>3 765 000</i>
	<i>Оплата теплопостачання</i>	<i>1 278 300</i>		<i>1 278 300</i>
	<i>Оплата водопостачання і водовідведення</i>	<i>79 800</i>		<i>79 800</i>
	<i>Оплата електроенергії</i>	<i>993 500</i>		<i>993 500</i>
	<i>Оплата природного газу</i>	<i>837 300</i>		<i>837 300</i>
	<i>Оплата інших енергоносіїв та інших комунальних послуг</i>	<i>576 100</i>		<i>576 100</i>
	<i>Дослідження і розробки, видатки державного (регіонального) значення</i>	<i>4 700</i>	<i>0</i>	<i>4 700</i>
	<i>Окремі заходи по реалізації державних (регіональних) програм, не віднесених до заходів розвитку</i>	<i>4 700</i>		<i>4 700</i>
	Соціальне забезпечення	84 900	0	84 900
	<i>Виплата пенсій і допомоги</i>	<i>74 400</i>		<i>74 400</i>

1	2	3	4	5
	Стипендії	0		0
	Інші поточні трансферти населенню	10 500		10 500
	Інші видатки	8 200		8 200
	Капітальні видатки	0	0	0
	<i>Придбання основного капіталу</i>	0	0	0
	<i>Придбання обладнання і предметів довгострокового користування</i>		0	0
	<i>Капітальне будівництво (придбання)</i>	0	0	0
	Капітальне будівництво(придбання) інших об'єктів		0	0
	<i>Капітальний ремонт</i>	0	0	0
	Капітальний ремонт інших об'єктів		0	0
	<i>Реконструкція та реставрація</i>	0	0	0
	Реконструкція та реставрація інших об'єктів		0	0
	Реставрація пам'яток культури, історії та архітектури		0	0
	Капітальні трансферти підприємствам(установам, організаціям)		0	0
	Усього	70 351 537	0	70 351 537

10. Перелік місцевих/регіональних програм, що виконуються у складі бюджетної програми

(грн)

Найменування місцевої/регіональної програми	загальний фонд	спеціальний фонд	Усього
1	2	3	4
Усього			

11. Результативні показники бюджетної програми

№ з/п	Показник	Одиниця виміру	Джерело інформації	Загальний фонд	Спеціальний фонд	Усього
1	2	3	4	5	6	7
	Завдання 1: Встановлення причин достовірності ненасильницької та насильницької смерті					
	Показники затрат					
	кількість закладів	од.	мережа закладів	2		2
	кількість штатних одиниць	од.	штатний розпис установ	421,25		421,25
	в тому числі					
	кількість штатних одиниць, що проводять розтини	од.	штатний розпис установ	71		71
	кількість штатних одиниць, що проводять дослідження	од.	штатний розпис установ	59		59

1	2	3	4	5	6	7
	Показники продукту					
	кількість проведених розтинів	од.	планові показники	4548		4548
	кількість проведених мікро-гістологічних та інших досліджень	од.	планові показники	151789		151789
	Показники ефективності					
	кількість проведених розтинів на одного працівника	од.	розрахунок	64		64
	кількість проведених досліджень на одного працівника	од.	розрахунок	2573		2573
	Завдання 2: Інформаційно-аналітичне забезпечення закладів охорони здоров'я					
	Показники затрат					
	кількість закладів	од.	мережа закладів	1		1
	кількість штатних одиниць	од.	штатний розпис установи	76		76
	Показники продукту					
	кількість звітних форм	од.	звітність установ	2930		2930
	кількість аналітичних довідок, методичних рекомендацій, письмових роз'яснень, довідників, іншої інформації	од.	номенклатура справ установи	3091		3091
	кількість проведених статистичних ревізій, перевірок, участі у комплексних комісіях	од.	акти статистичних ревізій установи	44		44
	кількість кураторських виїздів спеціалістів	од.	накази по особовому складу установи	82		82
	Показники ефективності					
	кількість кураторських виїздів на одного працівника	од.	розрахунок	20		20
	кількість аналітичних довідок, методичних рекомендацій, письмових роз'яснень, довідників, іншої інформації на одного працівника	од.	розрахунок	200		200
	кількість звітних форм на одного працівника	од.	розрахунок	167		167
	Показники якості					
	Кількість підготовлених розпорядчих документів щодо мережі, кадрів, діяльності медичних закладів, стану здоров'я тощо	од.	номенклатура справ установи	33		33
	Завдання 3: Забезпечення зниження захворюваності, інвалідності і смертності населення, підвищення якості та ефективності надання медичної допомоги, забезпечення соціальної справедливості і захисту прав громадян на охорону здоров'я, профілактика захворювань					
	Показники затрат					
	кількість закладів	од.	мережа закладів	1		1


1	2	3	4	5	6	7
	обсяг коштів, затверджений для виконання завдання	грн.	кошторисні асигнування	6 959 400		6 959 400
	кількість штатних одиниць	од.	штатний розпис	73		73
	Завдання 4. Забезпечення технічного обслуговування та ремонту автомобілів та забезпечення закладів паливно-мастильними матеріалами					
	Показники затрат					
	кількість закладів	од.	мережа закладів	1		1
	кількість штатних одиниць	од.	штатний розпис	63		63
	Показники продукту					
	кількість транспортних засобів, що обслуговуються	од.	звітність установ	90		90
	кількість транспортних засобів, які заправляються рідкими продуктами нафтопереробки	од.	звітність установ	68		68
	кількість проведених ремонтів автомобілів	од.	звітність установ	1942		1942
	кількість закупленого палива	л	звітність установ	453941		453941
	Машино-дні в ремонті	дні	звітність установ	4		4
	Показники ефективності					
	середні витрати на проведення ТО та ремонту одного автотransпортного засобу	грн	розрахунок	40902		40902
	середні витрати на перевезення на одному транспортному засобі	грн	розрахунок	102844		102844
	витрати на закупівлю палива	грн	розрахунок	13487400		13487400
	Показники якості					
	Зниження кількості випадків дорожньо-транспортних пригод із зазначенням причин «незадовільний стан транспортного засобу»	% до попереднього року	розрахунок	1		1
	Завдання 5. Забезпечення технічного нагляду за функціонуванням, ремонтом, обслуговуванням та експлуатацією приміщень закладів охорони здоров'я. Проведення перевірок фінансово-господарської діяльності закладів охорони здоров'я.					
	Показники затрат					
	кількість закладів	од.	мережа закладів	1		1
	кількість штатних одиниць	од.	штатний розпис	14		14
	в т.ч. кількість штатних одиниць, які здійснюють перевірку		штатний розпис	6		6
	Показники продукту					
	кількість закладів, що обслуговуються	од.	звітність установ	89		89
	кількість акредитацій в лікувальних закладах	од.	звітність установ	23		23


1	2	3	4	5	6	7
	кількість установ, де надана консультативну практичну допомогу	од.	звітність установ	138		138
	кількість атестацій інженерно-технічних працівників, в яких прийнята участь	од.	звітність установ	5		5
	аналіз виконання положень з охорони праці, пожежної безпеки та надання консультативної практичної допомоги, кількість закладів	од.	звітність установ	89		89
	аналіз використання автотранспорту, кількість лікувальних закладів	од.	звітність установ	89		89
	здійснення аналізу виконання поточних та капітальних ремонтів, експлуатацію приміщень обласних закладів охорони здоров'я, кількість лікувальних закладів	од.	звітність установ	138		138
	Показники ефективності					
	кількість проведених перевірок на одного перевіряючого	од.	розрахунок	22		22
	відсоток закладів охоплених фінансовими перевітками	%	розрахунок	100		100
	відсоток акредитацій, в яких прийнято участь	%	розрахунок	100		100
	відсоток установ, де надано консультативну практичну допомогу	%	розрахунок	100		100

Директор Департаменту охорони здоров'я Вінницької облдержадміністрації



01.03.2019р.


(підпис)


(підпис)

Л.О.Грабович
(ініціали/ініціал, прізвище)

М.А.Копачевський
(ініціали/ініціал, прізвище)



ЗАТВЕРДЖЕНО
Наказ Міністерства фінансів України
26 серпня 2014 року
(у редакції наказу Міністерства фінансів України
від 29 грудня 2018 року №1209)

ЗАТВЕРДЖЕНО
Наказ
Департаменту охорони здоров'я Вінницької облдержадміністрації
(найменування головного розпорядника коштів місцевого бюджету)

04.03.2019, № 423

ПАСПОРТ
бюджетної програми місцевого бюджету на 2019 рік

1.	0700000 (код)	Департамент охорони здоров'я Вінницької облдержадміністрації (найменування головного розпорядника)	
2.	0710000 (код)	Департамент охорони здоров'я Вінницької облдержадміністрації (найменування відповідального виконавця)	
3.	0712152 (код)	0763 (КФКВК)	Інші програми та заходи у сфері охорони здоров'я (найменування бюджетної програми)

4. Обсяг бюджетних призначень/ бюджетних асигнувань - **142904300** гривень, у тому числі
загального фонду - **116 488 200** гривень та спеціального фонду - **26 416 100** гривень

5. Підстави для виконання бюджетної програми

Бюджетний Кодекс України, Наказ Міністерства фінансів України від 26.08.2014 року № 836 "Про деякі питання запровадження програмно-цільового методу складання та виконання місцевих бюджетів", Спільний наказ Міністерства фінансів України та Міністерства охорони здоров'я України від 26.05.2010 №283/437 "Про затвердження Типового переліку бюджетних програм та результативних показників їх виконання для місцевих бюджетів у галузі "Охорона здоров'я", наказ Міністерства фінансів України від 20.09.2017 р №793 "Про затвердження складових програмної класифікації видатків та кредитування місцевих бюджетів", рішення 36 сесії обласної Ради 7 скликання від 04.12.2018 року № 703 "Про обласний бюджет на 2019 рік", внутрішній перерозподіл видатків

6. Цілі державної політики, на досягнення яких спрямована реалізація бюджетної програми

№ з/п	Ціль державної політики
1	Зростання показників здоров'я населення (тивалості життя, зниження захворюваності, смертності)
2	Збільшення фінансової захищеності при зверненні за медичною допомогою, щоб захворювання не стало причиною зубожіння або ж відсутність коштів не завадила своєчасно звернутися за допомогою.

7. Мета бюджетної програми

Забезпечення проведення інших програм та заходів у сфері охорони здоров'я

8. Завдання бюджетної програми

№ з/п	Завдання
1	<i>Забезпечення зниження захворюваності, інвалідності і смертності населення, підвищення якості та ефективності надання медичної допомоги, забезпечення соціальної справедливості і захисту прав громадян на охорону здоров'я, профілактика захворювань</i>
2	<i>Забезпечення здійснення заходів з виконання спільного з Міжнародним банком реконструкції та розвитку проекту "Поліпшення охорони здоров'я на службі у людей"</i>

9. Напрями використання бюджетних коштів

№ з/п	Напрями використання коштів	(грн)		
		загальний фонд	спеціальний фонд	Усього
1	2	3	4	5
	Поточні видатки	116 488 200	18 491 100	134 979 300
	<i>Оплата праці і нарахування на заробітну плату</i>	<i>0</i>	<i>0</i>	<i>0</i>
	<i>Оплата праці</i>	<i>0</i>	<i>0</i>	<i>0</i>
	<i>Заробітна плата</i>	<i>0</i>	<i>0</i>	<i>0</i>
	<i>Нарахування на заробітну плату</i>	<i>0</i>	<i>0</i>	<i>0</i>
	Використання товарів і послуг	115 238 200	18 491 100	133 729 300
	Предмети, матеріали, обладнання та інвентар, у тому числі м'який інвентар та обмундирування	1 000 000	770 000	1 770 000
	Медикаменти та перев'язувальні матеріали	103 985 300	12 238 500	116 223 800
	Продукти харчування	300 000	0	300 000
	Оплата послуг (крім комунальних)	9 908 985	5 482 600	15 391 585
	Видатки на відрядження	0	0	0
	<i>Оплата комунальних послуг та енергоносіїв</i>	<i>43 915</i>	<i>0</i>	<i>43 915</i>
	Оплата теплопостачання	23 700	0	23 700
	Оплата водопостачання і водовідведення	800	0	800
	Оплата електроенергії	18 700	0	18 700
	Оплата природного газу	0	0	0
	Оплата інших енергоносіїв та інших комунальних послуг	715	0	715
	<i>Дослідження і розробки, видатки державного (регіонального) значення</i>	<i>0</i>	<i>0</i>	<i>0</i>
	Окремі заходи по реалізації державних (регіональних) програм, не віднесених до заходів розвитку	0	0	0
	Соціальне забезпечення	1 250 000	0	1 250 000
	Виплата пенсій і допомоги	0	0	0
	Стипендії	0	0	0
	Інші поточні трансферти населенню	1 250 000	0	1 250 000
	Інші видатки	0	0	0
	Капітальні видатки	0	7 925 000	7 925 000
	<i>Придбання основного капіталу</i>	<i>0</i>	<i>7 925 000</i>	<i>7 925 000</i>
	<i>Придбання обладнання і предметів довгострокового користування</i>	<i>0</i>	<i>7 925 000</i>	<i>7 925 000</i>

№ з/п	Напрями використання коштів	загальний фонд	спеціальний фонд	Усього
	<i>Капітальне будівництво (придбання)</i>	0	0	0
	Капітальне будівництво(придбання) інших об'єктів		0	0
	<i>Капітальний ремонт</i>	0	0	0
	Капітальний ремонт інших об'єктів		0	0
	<i>Реконструкція та реставрація</i>	0	0	0
	Реконструкція та реставрація інших об'єктів		0	0
	Реставрація пам'яток культури, історії та архітектури		0	0
	<i>Капітальні трансферти підприємствам(установам, організаціям)</i>		0	0
	Усього	116 488 200	26 416 100	142 904 300

10. Перелік місцевих/регіональних програм, що виконуються у складі бюджетної програми

(грн.)			
Найменування місцевої/регіональної програми	загальний фонд	спеціальний фонд	разом
1	3	4	5
Обласна програма "Майбутнє Вінничини в збереженні здоров'я громадян" на 2016-2020 роки	88 216 100		88 216 100
Обласна програма "Боротьба з онкологічними захворюваннями на період 2017-2021 роки"	11 569 100		11 569 100
Обласна Програма "Розвиток системи екстренної медичної допомоги Вінницької області до 2020 року"	7 687 300		7 687 300
Усього	107 472 500		107 472 500

11. Результативні показники бюджетної програми

№ з/п	Показник	Одиниця виміру	Джерело інформації	Загальний фонд	Спеціальний фонд	Усього
1	2	3	4	5	6	7
1	Завдання 1: Забезпечення зниження захворюваності, інвалідності і смертності населення, підвищення якості та ефективності надання медичної допомоги, забезпечення соціальної справедливості і захисту прав громадян на охорону здоров'я, профілактика захворювань					
	<i>Обласна програма "Майбутнє Вінничини в збереженні здоров'я громадян" на 2016-2020 роки</i>					
	<i>Розвиток надання допомоги хворим з неінфекційною патологією, лікування та профілактики серцево-судинних та судинно-мозкових захворювань</i>					
	<i>Впровадження заходів щодо удосконалення надання допомоги хворим з цереброваскулярною патологією, шляхом запровадження процедури тромболізу в терапевтичному вікні ішемічного інсульту</i>					
	Показники затрат					
	видатки на придбання медикаментів та перев'язувальних матеріалів	грн.	бюджетні асигнування	1 400 000		1400000
	Показники продукту					

№ з/п	Показник	Одиниця виміру	Джерело інформації	Загальний фонд	Спеціальний фонд	Усього
	кількість хворих з порушенням мозкового кровообігу , яким буде надана невідкладна допомога	осіб	розрахунок до кошторису закладу	910,0		910
	Показники ефективності					
	середня вартість лікування одного хворого	грн.	розрахунок	1538,0		1538
	Показники якості					
	досягнення якості лікування у хворих працездатного віку					
	повне відновлення	%	статистичні дані	37,4		37,4
	часткове відновлення	%	статистичні дані	62,6		62,6
	<i>Забезпечення дороговартісними виробами медичного призначення пацієнтів, що знаходяться на стаціонарному лікуванні в нейрохірургічному відділенні комунального закладу "Вінницька обласна психоневрологічна лікарня ім. акад.О.І.Ющенко"</i>					
	Показники затрат					
	видатки на придбання виробів медичного призначення	грн.	бюджетні асигнування	500 000		500000
	Показники продукту					
	Кількість хворих, яким буде проведено ургентне нейрохірургічне втручання	осіб	розрахунок до кошторису закладу	5,0		5
	Показники ефективності					
	середня вартість лікування одного хворого	грн.	розрахунок	100 000		100000
	Показники якості					
	досягнення якості лікування у хворих працездатного віку					
	повне відновлення	%		60,0		60
	часткове відновлення	%		40,0		40
	Вірогідність летальності	%				
	<i>Розвиток служби екстренної медичної допомоги та медицини катастроф</i>					
	Показники затрат					
	Кількість хворих, що потребують забезпечення лікувальними сироватками	чол.	звітність установ	98		98
	Показники продукту					
	Кількість доз лікувальних сироваток	од.	розрахунок до кошторису закладу	166		166
	Кількість медикаментів та виробів медичного призначення	од.	розрахунок до кошторису закладу	8024		8024
	Кількість годин вильотів для надання медичної допомоги при екстрених ситуаціях	год.	розрахунок до кошторису закладу	70		70
	Показники ефективності					
	Середні витрати на забезпечення 1 дози лікувальної сироватки	грн.	розрахунок	1205		1205
	Середні витрати на 1 годину надання екстренної та невідкладної медичної допомоги хворим у віддалених районах	тис.грн.	розрахунок	24,3		24,3

№ з/п	Показник	Одиниця виміру	Джерело інформації	Загальний фонд	Спеціальний фонд	Усього
	<i>Удосконалення надання онкологічної допомоги дитячому населенню</i>					
	<i>Забезпечення дітей, хворих на онкогематологічну патологію, лікуванням та супроводжуючою терапією згідно клінічних протоколів, забезпечення виробами медичного призначення для впровадження сучасних методів введення лікарських засобів у онкогематологічних хворих</i>					
	Показники затрат					
	Обсяг коштів для забезпечення дітей, хворих на онкогематологічну патологію, лікуванням та супроводжуючою терапією згідно клінічних протоколів, забезпечення виробами медичного призначення для впровадження сучасних методів введення лікарських засобів у онкогематологічних хворих	грн.	бюджетні асигнування	2 300 000,00		2 300 000,00
	Показники продукту					
	кількість первинних хворих у стаціонарі	осіб	статистична інформація закладу (Форма№20 "Звіт лікувально-профілактичного закладу"), канцр-реєстр	50		50
	кількість пролікованих хворих у стаціонарі із злоякісними новоутвореннями	осіб	статистична інформація закладу (Форма№20 "Звіт лікувально-профілактичного закладу")	340		340
	кількість ліжко-днів у цілодобових стаціонарах для хворих із злоякісними новоутвореннями	осіб	статистична інформація закладу (Форма№20 "Звіт лікувально-профілактичного закладу")	7000		7000
	Показники ефективності					
	середня тривалість лікування одного хворого	днів	статистична інформація закладу (Форма№20 "Звіт лікувально-профілактичного закладу")	20		20
	Показники якості					
	показник післяопераційної летальності	%	статистична інформація закладу (Форма№20 "Звіт лікувально-профілактичного закладу")	1,2		1,2

№ з/п	Показник	Одиниця виміру	Джерело інформації	Загальний фонд	Спеціальний фонд	Усього
	рівень виживання протягом року	%	статистична інформація закладу (Форма №20 "Звіт лікувально-профілактичного закладу"), канцр-реєстр	55		55
	рівень виживання протягом 5 років	%	статистична інформація закладу (Форма №20 "Звіт лікувально-профілактичного закладу"), канцр-реєстр	62		62
<i>Впровадження заходів щодо забезпечення ПЦР обстеження на гепатит В і С хворих дітей з онкогематологічною патологією</i>						
Показники затрат						
	Обсяг коштів для впровадження заходів щодо забезпечення ПЦР обстеження на гепатит В і С хворих дітей з онкогематологічною патологією	грн.	бюджетні асигнування	300 000,00		300 000,00
Показники продукту						
	Кількість обстежень методом ПЦР на гепатит В і С	осіб	Стат.інформація закладу	1181		1181
Показники якості програми						
	Відсутність випадків первинного захворювання на гепатит В і С	%	Стат.інформація закладу	80		80
	Відсоток охоплення обстеженнями хворих	%	Стат.інформація закладу	100		100
<i>Забезпечення парентерального годування новонароджених з екстремально малою та дуже малою масою тіла</i>						
Показники затрат						
	Обсяг коштів на забезпечення парентерального годування новонароджених з екстремально малою та дуже малою масою тіла	грн.	бюджетні асигнування	84 000,00		84 000,00
Показники продукту						
	Кількість пролікованих хворих	осіб	звіт роботи неонатологічного центру	100		100
Показники ефективності програми						
	середня тривалість лікування одного хворого	днів	розрахунковий показник	14		14
Показники якості програми						
	Показник виживання недоношених з ЕММТ	%	звіт роботи неонатологічного центру	85		85
<i>Забезпечення діагностики ювенільного ревматоїдного артрит у дітей</i>						

№ з/п	Показник	Одиниця виміру	Джерело інформації	Загальний фонд	Спеціальний фонд	Усього
	Показники затрат					
	Обсяг коштів для покращення лабораторної діагностики ювенільного ревматоїдного артриту у дітей	грн.	бюджетні асигнування	50 900,00		50 900,00
	Показники продукту					
	Кількість хворих на диспансерному обліку, яким показано програмне забезпечення біологічними препаратами	осіб	Стат.інформація (реєстр диспансерний облік)	25		25
	Кількість дітей на диспансерному обліку всього	осіб	Стат.інформація (реєстр диспансерний облік)	94		94
	Показники ефективності програми					
	Кількість обстежень	обстеження	(Звіт діяльності лабораторії)	240		240
	Показники якості програми					
	Обсяг проведених досліджень	%	розрахунковий показник	100		100
	<i>Забезпечення базовими лікарськими засобами дітей з муковісцидозом</i>					
	Показники затрат					
	Обсяг коштів для забезпечення базовими лікарськими засобами дітей з муковісцидозом	грн.	бюджетні асигнування	268 800,00		268 800,00
	Показники продукту					
	Кількість хворих на диспансерному обліку, яким показано програмне забезпечення базисною та протирецидивною терапією	осіб	Стат.інформація (реєстр диспансерного обліку)	20		20
	Кількість поступлень хворих у стаціонар для проходження лікування	шт.	Стат.інформація(Форма №20«Звіт лікувально-профілактичного закладу»)	40		40
	Кількість ліжко-днів у цілодобових стаціонарах для хворих на муковісцидоз	днів	Стат.інформація (Форма №20«Звіт лікувально-профілактичного закладу»)	560		560
	Показники якості програми					
	Рівень виживання протягом 5 років.	%	Стат.інформація (Журнал диспансерного обліку)	60		60
	<i>Протидія епідемії ВІЛ-інфекції та СНІДу</i>					
	Показники затрат					

№ з/п	Показник	Одиниця виміру	Джерело інформації	Загальний фонд	Спеціальний фонд	Усього
	Забезпечення виконання заходів з інфекційного контролю в закладах охорони здоров'я усіх форм власності	Грн..	Розрахунок до кошторису закладу	270000		270000
	видатки на придбання адаптованих молочних сумішей для дітей першого року життя, народжених ВІЛ-інфікованими матерями	Грн..	Розрахунок до кошторису закладу	300000		300000
	Забезпечення вільного доступу до безоплатного консультування та тестування на ВІЛ- інфекцію для населення, передусім для груп підвищеного ризику щодо інфікування ВІЛ, із застосуванням методів ІФА та швидких тестів	Грн..	Розрахунок до кошторису закладу	300000		300000
	Проведення досліджень на вірусні гепатити В та С у ВІЛ-інфікованих	Грн..	Розрахунок до кошторису закладу	100000		100000
	Забезпечення лабораторного супроводу перебіг ВІЛ-інфекції та моніторинг ефективності АРТ	Грн..	Розрахунок до кошторису закладу	275000		275000
	Забезпечення діагностики опортуністичних інфекцій, супутніх захворювань та ускладнень у хворих на ВІЛ-інфекцію	Грн..	Розрахунок до кошторису закладу	190000		190000
	Забезпечення дослідження зразків крові призовників, військовослужбовців та студентів військових навчальних закладів методом імунохемілюмінесцентного аналізу(ІХЛА) на гепатити В та С	Грн..	Розрахунок до кошторису закладу	230000		230000
	Забезпечення лікування та медикаментозної профілактики опортуністичних інфекцій, супутніх захворювань (туберкульозу, інфекцій, що передаються статевим шляхом, вірусних гепатитів), ускладнень ВІЛ-інфекції та хвороб, зумовлених ВІЛ, у ВІЛ-інфікованих осіб	Грн..	Розрахунок до кошторису закладу	312000		312000
	Забезпечення амбулаторних хворих на ВІЛ-інфекцію/СНІД, споживачів ін'єкційних наркотиків, препаратами замісної підтримувальної терапії	Грн..	Розрахунок до кошторису закладу	29500		29500
	Забезпечення специфічного противірусного лікування пацієнтів з хронічними гепатитами В та С, що мають виражений ступінь фіброзу/цирозу (F3/F4) на базі Гепатологічного Центру МКЛ №1 м.Вінниця	Грн..	Розрахунок до кошторису закладу	600000		600000
	Показники продукту					
	Виконання заходів інфекційного контролю шляхом забезпечення засобами захисту від інфікування на ВІЛ/СНІД та інших соціально – небезпечних хвороб	Кількість осіб	Розрахунок до кошторису закладу	48		48
	Кількість дітей першого року життя, народжених від ВІЛ-інфікованих матерів, забезпечених адаптованими молочними сумішами	Кількість дітей	Розрахунок до кошторису закладу	50		50
	Проведення тестування населення, насамперед груп ризику на ВІЛ-інфекцію	Кількість досліджень	Розрахунок до кошторису закладу	8640		8640
	Охоплення послугами з діагностики вірусних гепатитів В та С у ВІЛ/СНІД хворих	Кількість осіб	Розрахунок до кошторису закладу	4500		4500
	Охоплення послугами діагностики перебігу ВІЛ-інфекції та моніторинг ефективності АРТ	Кількість досліджень	Розрахунок до кошторису закладу	8175		8175

№ з/п	Показник	Одиниця виміру	Джерело інформації	Загальний фонд	Спеціальний фонд	Усього
	Охоплення послугами діагностики опортуністичних інфекцій, супутніх захворювань та ускладнень у хворих на ВІЛ-інфекцію	Кількість досліджень	Розрахунок до кошторису закладу	7614		7614
	Охоплення послугами діагностики вірусних гепатитів В та С у призовників, військовослужбовців та студентів військових навчальних закладів	Кількість осіб	Розрахунок до кошторису закладу	1150		1150
	Кількість ВІЛ-інфікованих осіб-стаціонарних хворих охоплених лікуванням від вірусних гепатитів В та С	Кількість осіб	Розрахунок до кошторису закладу	13		13
	Кількість споживачів ін'єкційних наркотиків, переведених на замісну підтримувальну терапію	Кількість осіб	Розрахунок до кошторису закладу	1		1
	Охоплення лікуванням пацієнтів хворих на гепатити В та С на базі Гепатологічного Центру м.Вінниця	Кількість осіб	Розрахунок до кошторису закладу	19		19
	Показники ефективності програми					
	Витрати на одного забезпеченого засобами індивідуального захисту від ВІЛ-інфекції	грн.	розрахунок	5625		5625
	Витрати (адаптовані молочні суміші) на одну дитину першого року життя, народжену від ВІЛ-інфікованих матерів	грн.	розрахунок	6000		6000
	Витрати на одне дослідження на ВІЛ-інфекцію	грн.	розрахунок	34,72		34,72
	Витрати на діагностику вірусних гепатитів В та С на одну особу, хвору на ВІЛ/СНІД	грн.	розрахунок	22,22		22,22
	Витрати на одне дослідження для проведення моніторингу ефективності АРТ	грн.	розрахунок	33,64		33,64
	Витрати на одне дослідження опортуністичних інфекцій, супутніх захворювань у хворих на ВІЛ - інфекцію	грн.	розрахунок	24,95		24,95
	Витрати на діагностику вірусних гепатитів В та С на одну особу (призовника, військовослужбовця, студентів військових НЗ)	грн.	розрахунок	200		200
	Витрати на 1 цикл лікування одного ВІЛ-інфікованого хворого від вірусних гепатитів В та С	грн.	розрахунок	24000		24000
	Витрати на одного споживача ін'єкційних наркотиків, переведеного на замісну підтримувальну терапію	грн.	розрахунок	29500		29500
	Витрати на 1 цикл лікування одного хворого від вірусних гепатитів В та С на базі Гепатологічного Центру м.Вінниця	грн.	розрахунок	31578,95		
	Показники якості програми					0
	Підвищення рівня безпеки послуг з профілактики, діагностики та лікування ВІЛ-інфекції та інших соціально – небезпечних хвороб	%	розрахунок	100		100

№ з/п	Показник	Одиниця виміру	Джерело інформації	Загальний фонд	Спеціальний фонд	Усього
	Зменшення ризику передачі ВІЛ від матері до дитини, шляхом штучного вигодовування дітей першого року життя (клінічний протокол «Попередження ВІЛ від матері до дитини», затвердженого МОЗ України №716)	%	розрахунок	26		26
	Виявлення нових випадків ВІЛ-інфекції на ранніх стадіях у різних категорій населення (клінічний протокол "Про удосконалення добровільного консультування і тестування на ВІЛ-інфекцію", наказ МОЗ України №415)	%	розрахунок	100		100
	Підвищення рівня доступності послуг діагностики вірусних гепатитів В та С у ВІЛ/СНІД хворих	%	розрахунок	100		100
	Охоплення лабораторним супроводом перебігу ВІЛ-інфекції та моніторинг ефективності АРТ	%	розрахунок	100		100
	Охоплення стаціонарних хворих лабораторною діагностикою опортуністичних інфекцій, супутніх захворювань та ускладнень у хворих на ВІЛ-інфекцію	%	розрахунок	100		100
	Підвищення рівня доступності послуг з діагностики вірусних гепатитів В та С у призовників, військовослужбовців та студентів військових навчальних закладів	%	розрахунок	100		100
	охоплення споживачів ін'єкційних наркотиків програмами замісної терапії	%	розрахунок	100		100
	Охоплення ВІЛ-інфікованих осіб - стаціонарних хворих лікуванням від вірусних гепатитів В і С	%	розрахунок	100		100
	Підвищення ефективності процесу лікування хворих на гепатити В та С на базі гепатологічного центру м.Вінниця	%	розрахунок	100		100
	<i>Придбання фактору коагуляції крові для хворих на гемофілію</i>					
	Показники затрат					
	обсяг коштів на придбання фактору коагуляції крові для хворих на гемофілію	грн.	бюджетні асигнування	300 000		300000
	Показники продукту					
	VIII фактор коагуляції крові	фл.	розрахунок до кошторису	60		60
	Показники ефективності					
	Загальна кількість хворих на гемофілію, що потребує лікування	осіб	Внутрішній облік хворих закладу	74		74
	кількість хворих на гемофілію, що зможуть бути забезпечені на виділену суму коштів	осіб	розрахунок	9		9
	Показники якості					
	рівень попередження смертності хворих з дефіцитом VIII фактору коагуляції від кровотеч (від загальної кількості хворих, що потребують лікування)	%	Стандарти лікування	12,2		12,2

№ з/п	Показник	Одиниця виміру	Джерело інформації	Загальний фонд	Спеціальний фонд	Усього
	<i>Придбання ендопротезів великих суглобів</i>					
	Показники затрат					
	обсяг асигнувань виділених на придбання ендопротезів великих суглобів	грн.	бюджетні асигнування	2 000 000		2000000
	Показники продукту					
	кількість хворих, яким буде проведено оперативне втручання	осіб	Внутрішній облік хворих	39		39
	Показники ефективності					
	середні витрати на проведення оперативного втручання одному хворому	грн.	розрахунок	50 790		50790
	Показники якості					
	відновлення працездатності у працюючих хворих за рахунок імплантації кульшових та колінних суглобів	%	Стандарти лікування	90		90
	<i>Придбання витратних матеріалів для лікування хворих на хронічну ниркову недостатність методом гемодіалізу</i>					
	Показники затрат					
	Обсяг асигнувань на придбання витратних матеріалів для лікування хворих на хронічну ниркову недостатність методом гемодіалізу	грн.	бюджетні асигнування	49 693 700		49693700
	Показники продукту					
	загальна кількість осіб, що потребує гемодіалізу	осіб	Реєстр хворих	335		335
	кількість хворих на хронічну ниркову недостатність, що можуть бути забезпечені лікуванням методом гемодіалізу	осіб	розрахунок до кошторису	196		196
	Показники ефективності					
	середні витрати на забезпечення лікуванням одного хворого	грн.	розрахунок	253 539,30		253539,3
	Показники якості					
	Збільшення продовжуваності життя хворих більше одного року (від кількості хворих, що будуть забезпечені лікуванням)	%	Стандарти лікування	85		85
	<i>Придбання витратних матеріалів для лікування хворих на хронічну ниркову недостатність методом перитонеального діалізу</i>					
	Показники затрат					
	Обсяг асигнувань на придбання витратних матеріалів для лікування хворих на хронічну ниркову недостатність методом перитонеального діалізу	грн.	бюджетні асигнування	8 500 000		8500000
	Показники продукту					
	загальна кількість осіб, що потребує діалізу	осіб	Реєстр хворих	56		56
	кількість осіб, що може бути забезпечена лікуванням методом перитонеального діалізу	осіб	розрахунок до кошторису	31		31
	Показники ефективності					

№ з/п	Показник	Одиниця виміру	Джерело інформації	Загальний фонд	Спеціальний фонд	Усього
	середні витрати на забезпечення лікуванню одного хворого	грн.	розрахунок	272 020,00		272020
	Показники якості					
	Збільшення продовжуваності життя хворих більше одного року (від кількості хворих, що будуть забезпечені лікуванням)	%	Стандарти лікування	85		85
	<i>Забезпечення хворих з хронічною нирковою недостатністю IV ступеню медикаментами супроводу</i>					
	Показники затрат					
	Видатки на придбання медикаментів	грн.	бюджетні асигнування	1 300 000,00		1300000
	Показники продукту					
	загальна кількість осіб, що потребує медикаментів супроводу	осіб	Ресстр хворих	381		381
	Показники ефективності					
	середні витрати на забезпечення лікування одного хворого	грн.	Стандарти лікування	3412		3412
	Показники якості					
	проведення безпеченого та адекватного лікування хворих з хронічною нирковою недостатністю IV ступеню	%	Стандарти лікування	100		100
	<i>Придбання препаратів невідкладної допомоги у разі кровотечі роділь та породіль в акушерському стаціонарі обласної лікарні</i>					
	Показники затрат					
	обсяг асигнувань на придбання препаратів невідкладної допомоги у разі кровотечі роділь та породіль	грн.	бюджетні асигнування	383 600		383600
	Показники продукту					
	кількість хворих, що будуть забезпечені стандартним набором медикаментів у разі кровотечі	осіб	Внутрішній облік хворих закладу	18		18
	Показники ефективності					
	середні витрати на надання невідкладної допомоги в одному випадку кровотечі	грн.	розрахунок	21 310		21310
	Показники якості					
	забезпечення зупинки кровотечі та подальшого життя пацієнтам	%	Стандарти лікування	100		100
	<i>Придбання лікарських засобів для лікування дихальних розладів у новонароджених</i>					
	Показники затрат					

№ з/п	Показник	Одиниця виміру	Джерело інформації	Загальний фонд	Спеціальний фонд	Усього
	Обсяг коштів на придбання лікарських засобів для лікування дихальних розладів у новонароджених	грн.	бюджетні асигнування	250 000		250000
	Природні фосфоліпіди 120 мг по 1,5 мл.	амп.	стандарти лікування	17		17
	Пейона	амп.	стандарти лікування	30		30
	Показники продукту					
	кількість новонароджених дітей, що можуть бути забезпечені природними фосфоліпідами(курсорф)	осіб	стандарти лікування	8		8
	кількість новонароджених дітей, що можуть бути забезпечені пейона	осіб	стандарти лікування	5		5
	Показники ефективності					
	Придбання природних фосфоліпідів з розрахунку на одну недоношену дитину	фл.	стандарти лікування	2		2
	Придбання пейони з розрахунку на одну недоношену дитину	амп.	стандарти лікування	6		6
	Показники якості					
	Забезпечення подальшого життя малюків, в яких виникнуть вказані стани	%	стандарти лікування	85		85
	<i>Придбання очних протезів для хворих з анофтальмом</i>					
	Показники затрат					
	обсяг асигнувань на придбання очних протезів для хворих з анофтальмом	грн.	бюджетні асигнування	40 000		40000
	кількість очних протезів, що будуть придбані	шт.	стандарти лікування	40		40
	Показники продукту					
	кількість хворих з анофтальмом у яких будуть використані протези	осіб	стандарти лікування	40		40
	Показники ефективності					
	середні витрати на протезування одного хворого з анофтальмом	грн.	розрахунок до кошторису	1 000		1000
	Показники якості					
	Забезпечується протезування хворих з анофтальмом	%	стандарти лікування	100		100
	<i>Придбання наборів розхідних матеріалів для проведення операцій з приводу катаракти</i>					
	Показники затрат					
	обсяг асигнувань на придбання наборів розхідних матеріалів для проведення операцій з приводу катаракти	грн.	бюджетні асигнування	250 000		250000
	кількість наборів для проведення операцій з приводу катаракти-факоемульсікації з імплантанцією м'якої ІОЛ	шт.	стандарти лікування	46		46

№ з/п	Показник	Одиниця виміру	Джерело інформації	Загальний фонд	Спеціальний фонд	Усього
	Показники продукту					
	кількість хворих з анофтальмом у яких будуть використані протези	осіб	стандарти лікування	46		46
	Показники ефективності					
	середні витрати на проведення однієї операції	грн.	розрахунок	5 430		5430
	Показники якості					
	забезпечення малоінвазивної сучасної техніки операцій, покращення рівня життя	%пацієнтів	стандарти лікування	100		100
	<i>Забезпечення лікувальним харчуванням дітей хворих на фенілкетонурію</i>					
	Показники затрат					
	Видатки на закупівлю лікувального харчування	грн.	бюджетні асигнування	1 700 000		1700000
	Показники продукту					
	кількість дітей, що потребують лікувального харчування	осіб	Внутрішній облік хворих закладу	37		37
	Показники ефективності					
	кількість дітей, що зможуть отримати лікувальне харчування	осіб	стандарти лікування	37		37
	Показники якості					
	Забезпечення активного життя та подальшого нормального розвитку дітей, із загальної кількості дітей, що потребують лікувального харчування	%	стандарти лікування	72		72
	Забезпечення відсутності клінічних проявів хвороби у дітей, що отримують харчування	%	стандарти лікування	67,7		67,7
	<i>Придбання кардіовиробів</i>					
	Показники затрат					
	Видатки на закупівлю кардіовиробів	грн.	бюджетні асигнування	1 800 000		1800000
	Показники продукту					
	Кількість хворих з патологією захворювання периферичних судин, яким буде надано допомогу.	осіб	Внутрішній облік хворих закладу	10		10
	Кількість хворих, яким буде покращено життя зі стабілізацією артеріального тиску за рахунок штучних водіїв ритму серця	осіб	Внутрішній облік хворих закладу	20		20
	Кількість хворих у яких будуть встановлені механічні клапани серця та оксигенатори для дорослих	осіб	Внутрішній облік хворих закладу	10		10
	Кількість хворих з патологією тромбоемболія легеневої артерії, яким буде надано медичну допомогу	осіб	Внутрішній облік хворих закладу	10		10
	Кількість хворих на атеросклероз судин, яким буде надано допомогу	осіб	Внутрішній облік хворих закладу	20		20

№ з/п	Показник	Одиниця виміру	Джерело інформації	Загальний фонд	Спеціальний фонд	Усього
	Кількість хворих яким буде проведено ротаційну тромбоемболію та ендартеректомію	осіб	Внутрішній облік хворих закладу	2		2
	Кількість хворих, яким буде надано медичну допомогу за рахунок встановлення судинних протезів	осіб	Внутрішній облік хворих закладу	20		20
	Показники ефективності					
	Середні витрати на одного хворого з патологією захворювання периферичних судин	грн.	розрахунок	28 000		28000
	Середні витрати на стабілізацією артеріального тиску одного хворого за рахунок штучних водіїв ритму серця	грн.	розрахунок	23 000		23000
	Середні витрати на придбання механічних клапанів та оксигенаторів з розрахунку на одного хворого	грн.	розрахунок	32 000		32000
	Середні витрати на лікування одного хворого з патологією тромбоемболія легеневої артерії	грн.	розрахунок	10 000		10000
	Середні витрати на придбання препарату алпростадил з розрахунку на одного хворого на атеросклероз судин нижніх кінцівок	грн.	розрахунок	3 300		3300
	Середні витрати на встановлення судинних протезів на одного хворого	грн.	розрахунок	9 300		9300
	Показники якості					
	Зменшення травматичності та збільшення дистанції ходьби, зменшення больового синдрому за рахунок встановлення катетерів для проведення ротаційної тромбоемболії та ендартеректомії	%	стандарти лікування	100		100
	Попередження передчасної смерті від серцево-судинних хвороб: с-м Моргані-Едамса-Стокса за рахунок встановлення електродістимуляторів	%	стандарти лікування	63		63
	Зменшення серцевої недостатності, кількості інсультів, гострої коронарної недостатності за рахунок встановлення електродістимуляторів	%	стандарти лікування	90		90
	Зменшення кількості летальних випадків за рахунок встановлення клапанів серця та оксигенаторів хворим	%	стандарти лікування	30		30
	Попередження розвитку тромбоемболії у хворих з тромбоемболією легеневої артерії	%	стандарти лікування	100		100
	Попередження розвитку важких форм хронічної венозної недостатності нижніх кінцівок у хворих з тромбоемболією легеневої артерії	%	стандарти лікування	70		70
	Збільшення дистанцій ходьби, зменшення больового синдрому у хворих з патологією захворювання периферичних артерій	%	стандарти лікування	72,2		72,2
	Зменшення кількості ампутацій кінцівок у хворих на атеросклероз судин нижніх кінцівок	%	стандарти лікування	27,7		27,7

№ з/п	Показник	Одиниця виміру	Джерело інформації	Загальний фонд	Спеціальний фонд	Усього
	Збільшення дистанції ходьби та зменшення больового синдрому за рахунок встановлення судинних протезів	%	стандарти лікування	85		85
	<i>Лікування онкогематологічних хворих (цитостатична терапія)</i>					
	Показники затрат					
	Видатки на придбання медикаментів	грн.	бюджетні асигнування	2 000 000		2000000
	Показники продукту					
	придбання препаратів цитостатичної терапії та терапії супроводу для лікування онкогематологічних хворих	ампули, флакони	стандарт лікування	590		590
	Показники ефективності					
	забезпечення хворих лікарськими засобами для проведення хіміотерапії та терапії супроводу	осіб	стандарти лікування	44		44
	Показники якості					
	попередження смертності у онкогематологічних хворих та покращення доступу до сучасних ефективних лікарських засобів	%	стандарти лікування	6		6
	<i>Масовий скринінг вагітних I триместр II триместр та Селективний біохімічний скринінг</i>					
	Показники затрат					
	Видатки на придбання витратних матеріалів та наборів реактивів	грн.	бюджетні асигнування	400 000		400000
	Показники продукту					
	Кількість пацієнтів, яким буде проведено пренатальний скринінг	осіб	внутрішній облік	494		494
	Показники ефективності					
	Середні витрати на скринінг з розрахунку на одного хворого пацієнта	грн.	розрахунок	810		810
	Показники якості					
	Виконання обстежень за стандартами дасть можливість попередити ускладнення перебігу вагітності	%	Стандарт обстеження	90		90
	<i>Придбання реактивів та виробів медичного призначення для покращення якості лабораторних досліджень/Забезпечення лабораторної служби обласної клінічної лікарні ім. М. І. Пирогова необхідними реактивами та тест-системами</i>					
	Показники затрат					
	Видатки на придбання реактивів та тест-систем	грн.	бюджетні асигнування	500 000		500000
	Показники продукту					
	Кількість наборів для проведення діагностики	набори	розрахунок	156		156
	Показники ефективності					
	середні витрати на придбання одного набору	грн.	розрахунок	3 210		3210
	Показники якості					

№ з/п	Показник	Одиниця виміру	Джерело інформації	Загальний фонд	Спеціальний фонд	Усього
	Покращення лабораторних обстежень за стандартами дасть можливість правильно діагностувати захворювання	%	Стандарт обстеження	1,2		1,2
	<i>Забезпечення клініко-біохімічної лабораторії ВОКВЕЦ лабораторними препаратами та витратними матеріалами до біохімічних аналізаторів</i>					
	Показники затрат					
	видатки на придбання лабораторних реактивів та витратних матеріалів до біохімічних аналізаторів	грн.	розрахунок	400 000,00		400000
	Показники продукту					
	кількість придбаних наборів лабораторних реактивів та витратних матеріалів до біохімічних аналізаторів	набір	розрахунок	70		70
	Показники ефективності					
	проведення хворим на цукровий діабет лабораторних досліджень	К-ть досліджень	розрахунок	19900		19900
	Показники якості					
	забезпечення лабораторними препаратами та витратними матеріалами до біохімічних аналізаторів	%	розрахунок	16		16
	<i>Забезпечення клініко-біохімічної лабораторії ВОКВЕЦ наборами для визначення рівня гормонів в організмі</i>					
	Показники затрат					
	видатки на придбання наборів для визначення рівня гормонів в організмі	грн.	розрахунок	1 000 000,00		1000000
	Показники продукту					
	кількість придбаних наборів для визначення рівня гормонів в організмі	набори	розрахунок	135		135
	Показники ефективності					
	проведення хворим на цукровий діабет лабораторних досліджень	К-ть постільжень	розрахунок	12 500		12500
	Показники якості					
	забезпечення наборами для визначення рівня гормонів в організмі	%	розрахунок	29		29
	<i>Придбання лабораторних реактивів для проведення клініко-діагностичних досліджень хворих на орфанні захворювання у Вінницькій області</i>					
	Показники затрат					

№ з/п	Показник	Одиниця виміру	Джерело інформації	Загальний фонд	Спеціальний фонд	Усього
	видатки на придбання лабораторних реактивів для проведення клініко-діагностичних досліджень хворих на орфанні захворювання жителів Вінницької області	грн.	розрахунок	333 200		333200
	Показники продукту					
	кількість придбаних наборів лабораторних реактивів для проведення клініко-діагностичних досліджень хворих на орфанні захворювання жителів Вінницької області	набір	розрахунок	28		28
	Показники ефективності					
	проведення хворим на орфанні захворювання лабораторних досліджень	К-ть досліджень	розрахунок	2060		2060
	Показники якості					
	забезпечення лабораторними препаратами та витратними матеріалами до біохімічних аналізаторів для проведення клініко-діагностичних досліджень хворих на орфанні захворювання жителів Вінницької області	%	розрахунок	100		100
	<i>Забезпечення хворих на орфанні захворювання, які знаходяться на стаціонарному лікуванні у ВОКВЕЦ лікарськими препаратами</i>					
	Показники затрат					
	видатки на придбання препаратів для лікування хворих на орфанні захворювання, які знаходяться на стаціонарному лікуванні у ВОКВЕЦ	грн.	розрахунок	75 800		75800
	Показники продукту					
	кількість придбаних препаратів для лікування хворих на орфанні захворювання, які знаходяться на стаціонарному лікуванні у ВОКВЕЦ	упаковок	розрахунок	479		479
	Показники ефективності					
	забезпеченість пацієнтів хворих на орфанні захворювання, які знаходяться на стаціонарному лікуванні у ВОКВЕЦ, медичними препаратами	К-ть пацієнтів	розрахунок	52		52
	Показники якості					
	забезпеченість пацієнтів хворих на орфанні захворювання медичними, які знаходяться на стаціонарному лікуванні у ВОКВЕЦ препаратами	%	розрахунок	100		100
	<i>Удосконалення надання онкологічної допомоги дорослому населенню</i>					
	Показники затрат					
	передбачений обсяг коштів на забезпечення організації лікування хворих на рак щитоподібної залози радіоактивним йодом на початку року	грн.	бюджетні асигнування	1 250 000		1250000
	Показники продукту					

№ з/п	Показник	Одиниця виміру	Джерело інформації	Загальний фонд	Спеціальний фонд	Усього
	кількість хворих, які отримують лікування радіоактивним йодом	пацієнти	звітність закладу (форма №35-здоров)	55		55
	Показники ефективності					
	дотримання клінічних протоколів лікування хворих на рак щитовидної залози	пацієнти	звітність закладу (форма №35-здоров)	55		55
	Показники якості					
	продовжить безрецидивний період та тривалість життя хворих, перехворівших на рак щитовидної залози	пацієнти	звітність закладу (форма №35-здоров)	55		55
	<i>Протидія захворюванню на туберкульоз</i>					
	Протидія мультирезистентному туберкульозу та туберкульозу з розширеною медикаментозною резистентністю:					
	<i>Забезпечення обласних тубзакладів змінними лампами для бактерицидних випромінювачів</i>					
	Показники затрат					
	Забезпечення туб закладів змінними лампами для бактерицидних випромінювачів	грн.	бюджетні асигнування	150 000		150000
	Показники продукту					
	Придбання змінних ламп	Шт.	розрахунок	980		980
	Показники ефективності					
	Кількість УФО-опромінювачів, які потребують заміни ламп	Шт..	Журнал обліку відпрацювання часу баклампамі	980		980
	Показники якості					
	Відсоток ефективно працюючих УФО-опромінювачів	%	розрахунок	100		100
	<i>Придбання респіраторів для медпрацівників обласних тубзакладів</i>					
	Показники затрат					
	Обсяг коштів, витрачених на придбання респіраторів	грн.	бюджетні асигнування	100 000		100000
	Показники продукту					
	Кількість респіраторів	од.	розрахунок	770		770
	Показники ефективності					
	Відсоток забезпеченості медпрацівників засобами індивідуального захисту	%	розрахунок	100		100
	Показники якості					
	Відсутність випадків захворювання на ТБ серед працівників закладу (0-2 випадки на 3 роки)	випадки	розрахунок	2 випадки на 3 роки		2 випадки на 3 роки
	<i>Придбання одноразових хірургічних масок</i>					
	Показники затрат					

№ з/п	Показник	Одиниця виміру	Джерело інформації	Загальний фонд	Спеціальний фонд	Усього
	Обсяг коштів витрачених на придбання одноразових хірургічних масок	грн.	Бюджетні асигнування	50 000		50000
	Показники продукту					
	Кількість одноразових хірургічних масок	Од.	розрахунок	50000		50000
	Показники ефективності					
	Відсоток забезпеченості пацієнтів засобами індивідуального захисту	%	розрахунок	100		100
	Показники якості					
	Відсутність випадків захворювання на туберкульоз серед працівників закладу (0-2 випадки на 3 роки)	випадки	розрахунок	2 випадки на 3 роки		2 випадки на 3 роки
Організація виявлення та діагностики туберкульозу шляхом проведення рентгенологічного обстеження населення Вінницької області.						
	<i>Придбання рентгенівської плівки та витратних матеріалів для тубконтингентів для обласних тубзакладів</i>					
	Показники затрат					
	Кількість коштів, витрачених на придбання витратних матеріалів для рентгенологічної діагностики в закладах ВОСТМО "Фтизіатрія"	грн	бюджетні асигнування	150 000		150000
	Показники продукту					
	Кількість упаковок рентген-плівки для рентгенологічних обстежень	уп.	Розрахунок	110		110
	Показники ефективності					
	Кількість рентгендосліджень на 100 відвідувань поліклініки ВОСТМО "Фтизіатрія"	од.	Ст..ф.20 закладу	43		43
	Кількість рентгендосліджень на 1 стаціонарного хворого	од.	Ст..ф.20 закладу	1,6		1,6
	Показники якості					
	Відсоток обстежених за допомогою рентгенологічних методів	%	розрахунок	100		100
Проведення туберкулінодіагностики у населення Вінницької області.						
	<i>Забезпечення придбання туберкуліну для здійснення туберкулінодіагностики з диференційно-діагностичною метою.</i>					
	Показники затрат					
	Кількість коштів, витрачених на придбання туберкуліну для здійснення диференційної діагностики в закладах ВОСТМО "Фтизіатрія"	грн.	бюджетні асигнування	20 000		20000
	Показники продукту					
	Кількість упаковок туберкуліну	од.	розрахунок	68		68
	Показники ефективності					
	Кількість обстежених	осіб	Ст..ф.20,44	420		420
	Показники якості					

№ з/п	Показник	Одиниця виміру	Джерело інформації	Загальний фонд	Спеціальний фонд	Усього
	Кількість відвідувачів та пацієнтів закладів ВОСТМО "Фтязіатрія", які підлягають обстеженню за допомогою туберкулінової проби з метою диференційної діагностики та контролю ефективності профілактичного лікування	%	Ст..ф.20,44	95		95
	Лікування та профілактика туберкульозу					
	<i>Забезпечення хворих на туберкульоз патогенетичним лікуванням на стаціонарному етапі (обласні тубзаклади)</i>					
	Показники затрат					
	Кількість коштів, витрачених на придбання засобів патогенетичної терапії та терапії супроводу	грн	бюджетні асигнування	200 000		200000
	Показники продукту					
	Кількість найменувань лікарських засобів, що необхідні для патогенетичної терапії стаціонарних хворих на туберкульоз	од.	розрахунок	51		51
	Показники ефективності					
	Кількість хворих на туберкульоз, що потребують патогенетичної терапії	осіб	Ст..ф.16, Т607,тб 07МРТБ	800		800
	Показники якості					
	Відсоток хворих на туберкульоз, що отримували патогенетичну терапію, від тих, що потребували	%	розрахунок	100		100
	<i>Забезпечення засобами медичного призначення пацієнтів, що потребують хірургічного лікування туберкульозу легень та позалегневих форм туберкульозу</i>					
	Показники затрат					
	Кількість коштів, витрачених на придбання засобів медичного призначення для хірургічного лікування хворих на туберкульоз	грн.	бюджетні асигнування	20 000		20000
	Показники продукту					
	Кількість найменувань лікарських засобів, що необхідні для хірургічного лікування хворих на туберкульоз	од.	розрахунок	6		6
	Показники ефективності					
	Кількість хворих на туберкульоз, що потребують хірургічного втручання з метою досягнення ефективності лікування	осіб	Ст..ф.20	130		130
	Показники якості					
	Відсоток вилікуваних хворих на туберкульоз серед тих, кому було проведено оперативне втручання	%	розрахунок	80		80

№ з/п	Показник	Одиниця виміру	Джерело інформації	Загальний фонд	Спеціальний фонд	Усього
	Реалізація спільних заходів протидії поєднаній патології туберкульозу та ВІЛ-інфекції/СНІДу					
	<i>Придбання ко-тримоксазолу та аналогів для профілактики опортуністичних інфекцій в тубстаціонарі</i>					
	Показники затрат					
	Кількість коштів, витрачених на придбання котримоксазолу, його аналогів та інших засобів для профілактики опортуністичних інфекцій	грн.	бюджетні асигнування	70 000		70000
	Показники продукту					
	Кількість найменувань лікарських засобів, що необхідні для профілактики опортуністичних інфекцій	од.	розрахунок	3		3
	Показники ефективності					
	Кількість хворих на туберкульоз, що потребують профілактики опортуністичних інфекцій	осіб	Т607	75		75
	Показники якості					
	Відсоток охоплення лікуванням хворих на ко-інфекцію, з метою профілактики опортуністичних інфекцій	%	розрахунок	90		90
	<i>Здійснення заходів щодо покращення імунної профілактики грипу та інших інфекційних захворювань серед дітей та медичних працівників будинків дитини</i>					
	Показники затрат					
	медикаментозні засоби	тис.грн.	звітність установ	52,6		52,6
	Показники продукту					
	придбання вакцин	тис.грн.	звітність установ	52,6		52,6
	Показники ефективності					
	проведення імунізації серед контингентів груп ризику за епідеміологічним показником	чол.	звітність установ	250		250
	Показники якості					
	зменшення рівня захворюваності, смертності та інвалідності від інфекційних хвороб	чол.	звітність установ	250		250
	Вчасно проведені профілактичні та лікувальні заходи сприятимуть недопущенню ускладнень епідемічної ситуації в закладах	чол.	звітність установ	250		250
	<i>Лікування вірусних гепатитів у дітей</i>					
	Показники затрат					
	обсяг видатків	грн	обласний бюджет	154 600,0		154600

№ з/п	Показник	Одиниця виміру	Джерело інформації	Загальний фонд	Спеціальний фонд	Усього
	кількість хворих, що потребують лікування на вірусний гепатит	осіб	диспансерний облік	8		8
	Показники продукту					
	кількість хворих на вірусний гепатит, що планується пролікувати	осіб	диспансерний облік	6		6
	Показники ефективності					
	середня вартість лікування одного хворого на вірусний гепатит	грн	вартість препаратів	25 767,00		25767
	Показники якості					
	зниження рівня захворюваності у співвідношенні кількості хворих, що планується пролікувати до хворих, що потребують лікування	%	розрахунок	75		75
	Обласна програма "Боротьба з онкологічними захворюваннями на період 2017-2021 роки"					
	<i>Забезпечення радіофармпрепаратами</i>					
	Показники затрат					
	Видатки на радіофармпрепарати	грн.	бюджетні асигнування	443 000		443000
	Показники продукту					
	Обстеження пацієнтів радіофармпрепаратами	обстеження	звітність закладу(форма №20т.4117)	7730		7730
	Показники ефективності					
	Покращення діагностики захворювань	обстеження	звітність закладу(форма №20т.4117)	7730		7730
	Показники якості					
	Покращення своєчасної діагностики злоякісних новоутворень дасть можливість більше охопити спеціальним лікуванням онкохворих	%	звітність закладу (форма №35-здорів)	61		61
	<i>Забезпечення витратними матеріалами для рідинної цитології</i>					
	Показники затрат					
	Видатки на витратні матеріалами для рідинної цитології	грн.	бюджетні асигнування	114 300		114300
	Показники продукту					
	Цитологічне обстеження жінок методом рідинної цитології	пацієнти	звітність закладу	500		500
	Показники ефективності					
	Обстеження жінок методом рідинної цитології на предмет виявлення патології шийки матки	пацієнти	звітність закладу	500		500
	Показники якості					

№ з/п	Показник	Одиниця виміру	Джерело інформації	Загальний фонд	Спеціальний фонд	Усього
	покращення діагностики передракових захворювань і раку шийки матки	пацієнти	звітність закладу	500		500
<i>Забезпечення цитостатичними хімпрепаратами та препаратами супроводу для лікування онкологічних хворих</i>						
Показники затрат						
	Видатки на цитостатичні хімпрепарати та препарати супроводу	грн.	бюджетні асигнування	11 011 800		11011800
Показники продукту						
	Забезпечення цитостатичними хімпрепаратами та препаратами супроводу для лікування онкохворих	пацієнти	звітність закладу (форма №35-здоров)	2700		2700
Показники ефективності						
	Охоплення лікуванням онкохворих цитостатичними хімпрепаратами та препаратами супроводу	пацієнти	звітність закладу	2700		2700
Показники якості						
	Збільшення показника стійкої виживаності онкохворих	%	звітність закладу	63,5		63,5
<i>Обласна Програма "Розвиток системи екстреної медичної допомоги Вінницької області до 2020 року"</i>						
Показники затрат						
	Кількість населення, що обслуговуються	тис.чол.	звітність закладу	1600		1600
	Кількість місяців обслуговування програмного забезпечення	місяців	розрахунок	12		12
	Закупівля лікарських засобів для фармакоінвазивної терапії хворим із ГКС	Амп.	Розрахунок	10		10
	Кількість обладнання для надання екстреної медичної допомоги постраждалим при надзвичайних ситуаціях та надзвичайних подіях	комплект	Розрахунок	20		20
Показники продукту						
	Супровід програмно – апаратного комплексу «ERIM-103»	Пакет послуг	Звітність	12		12
	Закупівля та супровід програми «Доступний пацієнт» для програмно – апаратного комплексу ОДС «ERIM-103»	Пакет послуг	Звітність	12		12
	Розробка програмних додатків до програмно – апаратного комплексу ОДС «ERIM-103» та подальший їх супровід для забезпечення обміну даними між медичними інформаційними системами ЗОЗ області	Пакет послуг	Звітність	12		12
	Закупівля лікарських засобів для фармакоінвазивної терапії хворим із ГКС	Амп.	Розрахунок	10		10

№ з/п	Показник	Одиниця виміру	Джерело інформації	Загальний фонд	Спеціальний фонд	Усього
	Придбання обладнання для надання екстреної медичної допомоги постраждалим при надзвичайних ситуаціях та надзвичайних подіях	комплект	Розрахунок	210		210
	Показники ефективності					
	Покращення своєчасності доїзду бригад екстреної медичної допомоги	%	Звітність	90		90
	Зменшення кількості непрофільних викликів	%	Звітність	17		17
	Охоплення закладів охорони здоров'я області єдиним інформаційним простором	%	Звітність	20		20
	Забезпечення закладів системи ЕМД лікарськими засобами для фармакоінвазивної терапії за рахунок обласного бюджету	%	Звітність	30		30
	Доукомплектування станцій ЕМД засобами сортування та індивідуального захисту під час надання екстреної медичної допомоги при надзвичайних ситуаціях	%	Звітність	40		40
	Показники якості					
	Підключення відділень ЕМД до центральної оперативної диспетчерської	%	Звітність	100		100
	Покращення визначення місця перебування пацієнта	%	Звітність	90		90
	Зменшення летальності в присутності бригад	%	Звітність	0,13		0,13
	Кількість до госпітальних тромболізісів, здійснених бригадами ЕМД	%	Звітність	20,1		20,1
	Покращення якості надання медичної допомоги постраждалим при надзвичайних ситуаціях та надзвичайних подіях	%	Звітність	95		95
	<i>Цільові видатки для придбання лікарських засобів, виробів медичного призначення, лабораторних реактивів для стаціонарних спеціалізованих закладів охорони здоров'я, що надають медичну допомогу громадянам, які постраждали внаслідок Чорнобильської катастрофи, в тому числі для лікування онкологічних хворих</i>					
	Показники затрат					
	Чисельність осіб, інформація щодо яких зберігається у автоматичному вигляді у Державному реєстрі осіб України, які постраждали внаслідок Чорнобильської катастрофи станом на 1.01.2019	од.	статистичний облік	8062		8062
	Показники продукту					

№ з/п	Показник	Одиниця виміру	Джерело інформації	Загальний фонд	Спеціальний фонд	Усього
	Чисельність постраждалих внаслідок Чорнобильської катастрофи осіб, які забезпечені лікарськими засобами, виробами медичного призначення, лабораторними реактивами при лікуванні у стаціонарах спеціалізованих спеціалізованих закладів охорони здоров'я, в тому числі осіб з онкологічними захворюваннями	од	внутрішньо управлінський облік закладу	2500		2500
	Показники ефективності					
	Середні витрати на забезпечення лікарськими засобами, виробами медичного призначення, лабораторними реактивами і постраждалого внаслідок Чорнобильської катастрофи при лікуванні у стаціонарах спеціалізованих закладів охорони здоров'я	грн.	розрахунок	1011,6		1011,6
	Показники якості					
	Рівень забезпечення лікарськими засобами, виробами медичного призначення та лабораторними реактивами осіб, які постраждали внаслідок чорнобильської катастрофи, в тому числі осіб з онкологічними захворюваннями.	%	внутрішньо управлінський облік закладу	31,01		31,01
	<i>Субвенція на придбання витратних матеріалів для закладів охорони здоров'я та лікарських засобів для інгаляційної анестезії</i>					
	Показники затрат					
	Видатки на придбання витратних матеріалів та лікарських засобів для інгаляційної анестезії	грн.	бюджетні асигнування	773 700		773700
	Показники продукту					
	Кількість важкохворих пацієнтів, яким буде проведено загальний наркоз	осіб	Внутрішній облік	170		170
	Показники ефективності					
	Кількість медикаментів з розрахунку на одного важкохворого пацієнта	флакон	Стандарти лікування	1/7		1/7
	Показники якості					
	Проведення анестезію хворим в надзвичайно важкому за загальним станом хворим з високим артеріальним тиском	%	Стандарти лікування	100		100
	<i>Субвенція на придбання медикаментів та виробів медичного призначення для забезпечення швидкої медичної допомоги</i>					
	Показники затрат					
	Кількість населення, що обслуговується	тис.чол.	звітність	1600		1600
	Показники продукту					
	Кількість медикаментів та виробів медичного призначення	од.	розрахунок до кошторису	200500		200500
	Показники ефективності					

№ з/п	Показник	Одиниця виміру	Джерело інформації	Загальний фонд	Спеціальний фонд	Усього
	Середні витрати на забезпечення 1 хворого	грн.	розрахунок	3,52		3,52
2	Завдання 2. Забезпечення здійснення заходів з виконання спільного з Міжнародним банком реконструкції та розвитку проекту "Поліпшення охорони здоров'я на службі у людей"					
	Показники затрат					
	Кількість розпочатих закупівель в межах реалізації субпроєкту «Складова розвитку системи охорони здоров'я Вінницької області, направлена на покращення медичної допомоги хворим із серцево-судинною патологією»	од.	Звіт про виконання Плану заходів		2,0	2,0
	Кількість укладених договорів в межах реалізації субпроєкту «Складова розвитку системи охорони здоров'я Вінницької області, направлена на покращення медичної допомоги хворим із серцево-судинною патологією»	од.	Звіт про виконання Плану заходів		10,0	10,0
	Кількість закладів охорони здоров'я вторинного та первинного рівнів меддопомоги, які отримують медичне обладнання та витратні матеріали	од.	договір, акти здачі-приймання		44,0	44,0
	Показники продукту					0,0
	Кількість витратних матеріалів, закуплених для ЗОЗ первинного рівня надання меддопомоги для досліджень капілярної крові окремих вікових груп населення	шт., компл.	договір, акти здачі-приймання		48750	48 750,0
	Кількість витратних матеріалів, закуплених для лікувального процесу в Кардіологічному центрі	шт.	договір, акти здачі-приймання		2590	2 590,0
	Кількість лікарських засобів, закуплених для лікувального процесу в Кардіологічному центрі	мл	договір, акти здачі-приймання		304900	304 900,0
	Кількість каналів комунікації в межах реалізації інформаційної кампанії по субпроєкту «Складова розвитку системи охорони здоров'я Вінницької області, направлена на покращення медичної допомоги хворим із серцево-судинною патологією»	шт.	договір, акти здачі-приймання		52	52,0
	Кількість друкованих інформаційних матеріалів, виготовлених в межах реалізації інформаційної кампанії по субпроєкту «Складова розвитку системи охорони здоров'я Вінницької області, направлена на покращення медичної допомоги хворим із серцево-судинною патологією»	од.	договір, видаткові накладні		501799	501 799,0
	Показники якості					0,0
	Рівень забезпечення закладів охорони здоров'я первинного рівня меддопомоги витратними матеріалами для досліджень капілярної крові окремих вікових груп населення, що планувалися до придбання	%	договір, акти здачі-приймання		100	100,0

№ з/п	Показник	Одиниця виміру	Джерело інформації	Загальний фонд	Спеціальний фонд	Усього
	Рівень забезпечення Кардіологічного центру витратними матеріалами, що планувалися до придбання	%	договір, акти здачі-приймання		100	100,0
	Рівень виготовлення друкованих інформаційних матеріалів в межах реалізації інформаційної кампанії по субпроекту «Складова розвитку системи охорони здоров'я Вінницької області, направлена на покращення медичної допомоги хворим із серцево-судинною патологією», що планувалося виготовити	%	договір, видаткові накладні		100	100,0
	Рівень виготовлення та розміщення інформаційних матеріалів в межах реалізації інформаційної кампанії по субпроекту «Складова розвитку системи охорони здоров'я Вінницької області, направлена на покращення медичної допомоги хворим із серцево-судинною патологією», що планувалися у 2018 році	%	договір, акти здачі-приймання		100	100,0



Директор Департаменту охорони здоров'я Вінницької облдержадміністрації

ПОГОДЖЕНО:

Департамент фінансів Вінницької облдержадміністрації
Директор Департаменту

Дата погодження
М.П.

01.03.2019г.

(підпис)

Л.О.Грабович

(ініціали/ініціал, прізвище)

(підпис)

М.А.Копачевський

(ініціали/ініціал, прізвище)