

ЗАТВЕРДЖЕНО
Наказ Міністерства фінансів України
26 серпня 2014 року
(у редакції наказу Міністерства фінансів України
від 29 грудня 2018 року №1209)

ЗАТВЕРДЖЕНО
Наказ

Департаменту охорони здоров'я Вінницької обласдержадміністрації
(найменування головного розпорядника коштів місцевого бюджету)

дб.06.2019 № 1195

ПАСПОРТ

бюджетної програми місцевого бюджету на 2019 рік

1. 0700000 Департамент охорони здоров'я Вінницької обласдержадміністрації
(код) (найменування головного розпорядника)

2. 0710000 Департамент охорони здоров'я Вінницької обласдержадміністрації
(код) (найменування відповідального виконавця)

3. 0712010 0731 Багатопрофільна стаціонарна медицина допомога населенню
(код) (коєфік) (найменування бюджетної програми)

4. Обсяг бюджетних призначень/ бюджетних асигнувань - 296754350 гривень, у тому числі
загального фонду - 282235540 гривень та спеціального фонду - 14518810 гривень

5. Підстави для виконання бюджетної програми

Бюджетний Кодекс України, Наказ Міністерства фінансів України від 26.08.2014 року № 836 "Про деякі питання запровадження програмно-цільового методу складання та виконання місцевих бюджетів", Спільний наказ Міністерства фінансів України та Міністерства охорони здоров'я України від 26.05.2010 №283/437 "Про затвердження Типового переліку бюджетних програм та результативних показників їх виконання для місцевих бюджетів у галузі "Охорона здоров'я", наказ Міністерства фінансів України від 20.09.2017 р. №793 "Про затвердження складових програмної касифікації видатків на кредитування місцевих бюджетів", рішення 36 сесії обласної Ради 7 скликання від 04.12.2018 року №703 "Про обласний бюджет на 2019 рік", вступившиї в силу рішення 37 сесії обласної Ради 7 скликання від 05 березня 2019 року №744 "Про внесення змін до рішення 36 сесії обласної Ради від 04.12.2018 року №703 "Про обласний бюджет на 2019 рік", розпорядження голови ОДА від 21.03.2019 року №212 "Про внесення змін до обласного бюджету на 2019 рік", розпорядження голови ОДА від 30.05.2019 року №402 "Про внесення змін до обласного бюджету на 2019 рік", розпорядження голови ОДА від 20.06.2019 року №459 "Про внесення змін до обласного бюджету на 2019 рік"

6. Цілі державної політики, на досягнення яких спрямована реалізація бюджетної програми

№ з/п	Ціль державної політики
1	Зростання показників здоров'я населення (привапливості життя, зниження захворюваності, смертності)
2	Збільшення фінансової захищеності при зверненні за медичною допомогою, щоб захворювання не стало причиною зuboжіння або же відсутності коштів не завадила своєчасно звернутися за допомогою.

7. Мета бюджетної програми

Підвищення рівня надання медичної допомоги та збереження здоров'я населення

8. Завдання бюджетної програми

№ з/п	Завдання	
	1	2
1	Забезпечення надання населенню амбулаторно-поліклінічної допомоги	
2	Забезпечення надання населенню стаціонарної медичної допомоги	

9. Напрями використання бюджетних коштів

№ з/п	Напрями використання коштів	Гривень		
		загальний фонд	спеціальний фонд	Усього
1	2	3	4	5
	Поточні видатки	282 235 540	0	282 235 540
	<i>Оплата праці і нарахування на заробітну плату</i>	<i>211 192 600</i>	<i>0</i>	<i>211 192 600</i>
	<i>Оплата праці</i>	<i>173 990 300</i>	<i>0</i>	<i>173 990 300</i>
	<i>Заробітна плата</i>	<i>173 990 300</i>		<i>173 990 300</i>
	<i>Нарахування на заробітну плату</i>	<i>37 202 300</i>		<i>37 202 300</i>
	<i>Використання товарів і послуг</i>	<i>70 090 740</i>	<i>0</i>	<i>70 090 740</i>
	<i>Предмети, матеріали, обладнання та інвентар, у тому числі який інвентар та обмушлювання</i>	<i>2 791 600</i>		<i>2 791 600</i>
	<i>Металканти та перев'язувальні матеріали</i>	<i>18 449 350</i>		<i>18 449 350</i>
	<i>Продукти харчування</i>	<i>5 543 800</i>		<i>5 543 800</i>
	<i>Оплата послуг (крім комунальних)</i>	<i>6 515 600</i>		<i>6 515 600</i>
	<i>Видатки на відрядження</i>	<i>0</i>		<i>0</i>
	<i>Оплата комунальних послуг та енергоносіїв</i>	<i>36 790 390</i>	<i>0</i>	<i>36 790 390</i>
	<i>Оплата теплоснабчання</i>	<i>18 463 790</i>		<i>18 463 790</i>
	<i>Оплата водопостачання і водовідведення</i>	<i>2 732 500</i>		<i>2 732 500</i>
	<i>Оплата електроенергії</i>	<i>15 394 200</i>		<i>15 394 200</i>
	<i>Оплата природного газу</i>	<i>0</i>		<i>0</i>
	<i>Оплата інших енергоносіїв та інших комунальних послуг</i>	<i>199 900</i>		<i>199 900</i>
	<i>Дослідження і розробки, видатки державного (регіонального) значення</i>	<i>0</i>	<i>0</i>	<i>0</i>
	<i>Окремі заходи по реалізації державних (регіональних) програм, не віднесені до заходів розвитку</i>	<i>0</i>		<i>0</i>
	Спеціальне забезпечення	952 200	0	952 200
	<i>Виплата пенсій і доплати</i>	<i>931 700</i>		<i>931 700</i>
	<i>Стипендії</i>	<i>0</i>		<i>0</i>
	<i>Інші поточні трансферти населенню</i>	<i>20 500</i>		<i>20 500</i>
	<i>Інші видатки</i>	<i>0</i>		<i>0</i>
	Капітальні видатки	0	14 518 810	14 518 810
	<i>Придбання основного капіталу</i>	<i>0</i>	<i>14 518 810</i>	<i>14 518 810</i>
	<i>Продбання обладнання і предметів довгострокового користування</i>	<i>9 402 000</i>	<i>9 402 000</i>	<i>9 402 000</i>
	<i>Капітальне будівництво (продбання)</i>	<i>0</i>	<i>0</i>	<i>0</i>
	<i>Капітальне будівництво(продбання) інших об'єктів</i>	<i>0</i>	<i>0</i>	<i>0</i>
	<i>Капітальний ремонт</i>	<i>0</i>	<i>5 116 810</i>	<i>5 116 810</i>
	<i>Капітальний ремонт інших об'єктів</i>	<i>0</i>	<i>5 116 810</i>	<i>5 116 810</i>
	<i>Реконструкція та реставрація</i>	<i>0</i>	<i>0</i>	<i>0</i>
	<i>Реконструкція та реставрація інших об'єктів</i>	<i>0</i>	<i>0</i>	<i>0</i>
	<i>Реставрація пам'яток культури, історії та архітектури</i>	<i>0</i>	<i>0</i>	<i>0</i>
	<i>Капітальні трансферти підприємствам(установам, організаціям)</i>	<i>0</i>	<i>0</i>	<i>0</i>
	Усього	282 235 540	14 518 810	296 754 350

10. Перелік місцевих/регіональних програм, що виконуються у складі бюджетної програми

гривень

Найменування місцевої/регіональної програми	загальний фонд	спеціальний фонд	Усього
1	2	3	4
Усього			

11. Результативні показники бюджетної програми

№ з/п	Показник	Одиниця виміру	Джерело інформації	Загальний фонд	Спеціальний фонд	Усього
1	2	3	4	5	6	7
	Показники затрат					
	кількість установ	од.	мережа закладів	2		2
	кількість штатних одиниць	од.	штатний розпис закладів	2730		2730
	в тому числі лікарів	од.	штатний розпис закладів	541,25		541,25
	кількість ліжок у звичайних стаціонарах	од.	планові показники	1127		1127
	обсяг коштів, передбачених для придбання обладнання	грн.	довідка про зміни асигнувань		9 402 000	9402000
	обсяг коштів, передбачених для проведення капітального ремонту	грн.	довідка про зміни асигнувань		5 116 810	5116810
	Показники продукту					
	кількість ліжок-днів у звичайних стаціонарах	од.	планові показники	374850		374850
	кількість лікарських відвідувань (у поліклінічних відділеннях лікарень)	осіб	планові показники	252500		252500
	кількість пролікованих хворих у стаціонарі	осіб	показники діяльності закладів	38284		38284
	кількість одиниць обладнання, що планується придбати	од.	розрахунок		21	21
	обсяг проведення робіт по капітальному ремонту	кв.м.	проектно-кошторисна документація		569,12	569,12
	обсяг заміни кабельної мережі	м.	проектно-кошторисна документація		265	265
	обсяг проведення благоустрою частини території ВОДЖЛ	кв.м.	проектно-кошторисна документація		1903	1903

№ з/п	Показник	Одиниця виміру	Джерело інформації	Загальний фонд	Спеціальний фонд	Усього
	Показники ефективності					
	завантаженість ліжкового фонду у звичайних стаціонарах	днів	показники діяльності закладів	328,65		328,65
	середня тривалість лікування в стаціонарі одного хворого	днів	показники діяльності закладів	10		10
	Показники якості					
	зниження показника летальності	%	показники діяльності закладів	1,53		1,53
	попращення стану матеріально-технічної бази закладів	%	розрахунок		6,8	6,8
	рівень виконання робіт по капітальному ремонту	%	розрахунок		100	0

Директор Департаменту охорони здоров'я Вінницької
облдержадміністрації


ПОГОДЖЕНО:



Л.О.Грабович
(ініціали/ініціал, прізвище)

Департамент фінансів Вінницької облдержадміністрації

Директор Департаменту



М.А.Коничевський
(ініціали/ініціал, прізвище)

Дата погодження
М.П.

26.06.2019



ЗАТВЕРДЖЕНО
Наказ Міністерства фінансів України
26 серпня 2014 року
(у редакції наказу Міністерства фінансів України
від 29 грудня 2018 року №1209)

ЗАТВЕРДЖЕНО
Наказ

Департаменту охорони здоров'я Вінницької обласної адміністрації
(найменування головного розпорядника коштів місцевого бюджету)

26.06.2019

№ *РР95*

ПАСПОРТ
бюджетної програми місцевого бюджету на 2019 рік

1. 0700000 *Департамент охорони здоров'я Вінницької обласної адміністрації*
(код) (найменування головного розпорядника)
2. 0710000 *Департамент охорони здоров'я Вінницької обласної адміністрації*
(код) (найменування відповідального виконавця)
3. 0712020 0732 *Спеціалізована стаціонарна медична допомога населенню*
(код) (кодКВК) (найменування бюджетної програми)
4. Обсяг бюджетних призначень/ бюджетних асигнувань - 495253700 гривень, у тому числі загального фонду - 466162100 гривень та спеціального фонду - 29091600 гривень
5. Підстави для виконання бюджетної програми

Бюджетний Кодекс України, Наказ Міністерства фінансів України від 26.08.2014 року № 836 "Про деякі питання запровадження програмно-цільового методу складання та виконання місцевих бюджетів", Спільний наказ Міністерства фінансів України та Міністерства охорони здоров'я України від 26.05.2010 №283/437 "Про затвердження Типового порядку бюджетних програм та результативних показників їх виконання для місцевих бюджетів у галузі "Охорона здоров'я", наказ Міністерства фінансів України від 20.09.2017 р. №793 "Про затвердження складових програмної класифікації видатків та кредитування місцевих бюджетів", рішення 36 сесії обласної Ради 7 скликання від 04.12.2018 року № 703 "Про обласний бюджет на 2019 рік", внутрішній перевірний видатків, рішення 37 сесії обласної Ради 7 скликання від 05 березня 2019 року №744 "Про внесення змін до рішення 36 сесії обласної Ради від 04.12.2018 року №181 "Про внесення змін до обласного бюджету на 2019 рік", розпорядження голови ОДА від 21.03.2019 року №212 "Про внесення змін до обласного бюджету на 2019 рік", розпорядження голови ОДА від 11.04.2019 року №277 "Про внесення змін до обласного бюджету на 2019 рік", внутрішній перевірний, розпорядження голови ОДА від 15.05.2019 року №365 "Про внесення змін до обласного бюджету на 2019 рік", розпорядження голови ОДА від 30.05.2019 року №402 "Про внесення змін до обласного бюджету на 2019 рік", внутрішній перевірний видатків в червні, розпорядження голови ОДА від 20.06.2019 року №459 "Про внесення змін до обласного бюджету на 2019 рік"

6. Цілі державної політики, на досягнення яких спрямована реалізація бюджетної програми

№ з/п	Ціль державної політики
1	Зростання показників здоров'я населення (тривалості життя, зниження захворюваності, смертності)
2	Збільшення фінансової захищеності при зверненні за медичною допомогою, щоб захворювання не стало причиною зuboжіння або ж відсутність комітє не завадила своєчасно звернутися за допомогою.

7. Мета бюджетної програми

Підвищення рівня надання медичної допомоги та збереження здоров'я населення

8. Завдання бюджетної програми

№ з/п	Завдання
1	Забезпечення надання населенню амбулаторно-поліклінічної допомоги
2	Забезпечення надання населенню стаціонарної медичної допомоги

9. Напрями використання бюджетних коштів

№ з/п	Напрями використання коштів	загальний фонд	спеціальний фонд	Усього
1	2	3	4	5
	Поточні видатки	466 162 100	0	466 162 100
	<i>Оплата праці і нарахування на заробітну плату</i>	<i>319 906 121</i>	<i>0</i>	<i>319 906 121</i>
	<i>Оплата праці</i>	<i>262 595 821</i>	<i>0</i>	<i>262 595 821</i>
	<i>Заробітна плата</i>	<i>262 595 821</i>		<i>262 595 821</i>
	<i>Нарахування на заробітну плату</i>	<i>57 310 300</i>		<i>57 310 300</i>
	Використання моварі і послуг	134 293 200	0	134 293 200
	<i>Предмети, матеріали, обладнання та інвентар, у тому числі м'який інвентар та обмундировання</i>	<i>7 417 280</i>		<i>7 417 280</i>
	<i>Мелікаменти та перев'язувальні матеріали</i>	<i>21 907 800</i>		<i>21 907 800</i>
	<i>Продукти харчування</i>	<i>20 296 400</i>		<i>20 296 400</i>
	<i>Оплата послуг (крім комунальних)</i>	<i>15 183 406</i>		<i>15 183 406</i>
	<i>Видатки на відраження</i>	<i>87 000</i>		<i>87 000</i>
	<i>Оплата комунальних послуг та енергоносіїв</i>	<i>69 354 300</i>	<i>0</i>	<i>69 354 300</i>
	<i>Оплата теплопостачання</i>	<i>44 328 120</i>		<i>44 328 120</i>
	<i>Оплата водопостачання і водовідведення</i>	<i>5 105 600</i>		<i>5 105 600</i>
	<i>Оплата електроенергії</i>	<i>15 172 200</i>		<i>15 172 200</i>
	<i>Оплата природного газу</i>	<i>4 076 300</i>		<i>4 076 300</i>
	<i>Оплата інших енергоносіїв та інших комунальних послуг</i>	<i>672 080</i>		<i>672 080</i>
	<i>Дослідження і розробки, видатки державного (регіонального) значення</i>	<i>47 014</i>	<i>0</i>	<i>47 014</i>
	<i>Окремі заходи по реалізації державних (регіональних) програм, не віднесені до заходів розвитку</i>	<i>47 014</i>		<i>47 014</i>
	Соціальне забезпечення	11 624 279	0	11 624 279
	<i>Виплата пенсій і допомоги</i>	<i>9 620 600</i>		<i>9 620 600</i>
	<i>Стипендії</i>	<i>0</i>		<i>0</i>

гривень

№ з/п	Напрями використання коштів	загальний фонд	спеціальний фонд	Усього
	Інші поточні трансферти населенню	2 003 679		2 003 679
	<i>Інші видатки</i>	338 500		338 500
	Капітальні видатки	0	29 091 600	29 091 600
	<i>Придбання основного капіталу</i>	0	29 091 600	29 091 600
	<i>Придбання обладнання і предметів довготривалого користування</i>	9 352 500	9 352 500	9 352 500
	<i>Капітальне будівництво (придбання)</i>	0	913 800	913 800
	<i>Капітальне будівництво(придбання) інших об'єктів</i>	0	913 800	913 800
	<i>Капітальний ремонт</i>	0	7 513 200	7 513 200
	<i>Капітальний ремонт інших об'єктів</i>	0	7 513 200	7 513 200
	<i>Реконструкція та реставрація</i>	0	11 312 100	11 312 100
	<i>Реконструкція та реставрація інших об'єктів</i>	11 312 100	11 312 100	11 312 100
	<i>Реставрація пам'яток культури, історії та архітектури</i>	0	0	0
	Капітальні трансферти підприємствам(установам, організаціям)		0	0
	Усього	466 162 100	29 091 600	495 253 700

10. Перелік місцевих/регіональних програм, що виконуються у складі бюджетної програми

Найменування місцевої/регіональної програми	загальний фонд	спеціальний фонд	Гривень	
			Усього	
1	2	3	4	
Усього				

11. Результативні показники бюджетної програми

№ з/п	Показник	Одиниця виміру	Джерело інформації	Загальний фонд	Спеціальний фонд	Усього
1	2	3	4	5	6	7
	Показники затрат					
	кількість установ, од:	од.	мережа закладів	17		17
	в тому числі що надають медичну допомогу хворим :	од.				
		од.	мережа закладів з ісихічними розладами	2		2
		од.	мережа закладів на ВІЛ-інфекцію/СНІД	1		1
	кількість штатних одиниць	од.	штатний розпис	5046,5		5046,5
	кількість ліжок у денних стаціонарах	од.	планові показники	127		127


№ з/п	Показник	Одиниця виміру	Джерело інформації	Загальний фонд	Спеціальний фонд	Усього
	в тому числі для хворих на ВІЛ-інфекцію/СНІД	од.	вибірка	7		7
		од.	вибірка	3		3
		од.	вибірка	4		4
	кількість ліжок у звичайних стаціонарах	од.	планові показники, профіль ліжок	3075		3075
	в тому числі:					
	для хворих з психічними розладами	од.	планові показники, профіль ліжок	970		970
		од.	планові показники, профіль ліжок	411		411
		од.	планові показники, профіль ліжок	559		559
		од.	планові показники, профіль ліжок	454		454
		од.	планові показники, профіль ліжок	516		516
	для хворих на ВІЛ-інфекцію/СНІД	од.	вибірка закладу	25		25
		од.	вибірка закладу	10		10
		од.	вибірка закладу	15		15
		грн.	зміни асигнувань відповідно рішення сесії обласної Ради №744			
	обсяг коштів, передбачений для придбання обладнання	грн.	зміни асигнувань відповідно рішення сесії обласної Ради №744	9 352 500		9352500
	обсяг коштів, передбачений на капітальне будівництво	грн.	зміни асигнувань	913 800		913800
	обсяг коштів, передбачений для проведення капітального ремонту	грн.	зміни асигнувань	7 513 200		7513200
	обсяг коштів, передбачений для проведення реконструкції			11 312 100		11312100
	Показники продукту					
	кількість лікарських відвідувань (у подільнічних відділеннях)	од.	планові показники	347380		347380
	кількість ліжко-днів у звичайних стаціонарах	тис.од.	планові показники	1009,468		1009,468
	в тому числі:					
	проведені хворими з психічними розладами	тис.од.	планові показники	314,923		314,923
		тис.од.	планові показники	136,544		136,544

№ з/п	Показник	Одиниця виміру	Джерело інформації	Загальний фонд	Спеціальний фонд	Усього
	чоловіками	тис.од.	планові показники	178,379		178,379
	з міської місцевості	тис.од.	планові показники	147,704		147,704
	з сільської місцевості	тис.од.	планові показники	167,219		167,219
	<i>проведені хворими на ВІЛ-інфекцію/СНІД</i>	тис.од.	вибірка закладу	8,33		8,33
	жінками	тис.од.	вибірка закладу	3,15		3,15
	чоловіками	тис.од.	вибірка закладу	5,18		5,18
	кількість ліжко-днів у денних стаціонарах	тис.од.	планові показники	38,16		38,16
	<i>проведені хворими на ВІЛ-інфекцію/СНІД</i>	тис.од.	вибірка закладу	1		1
	жінками	тис.од.	вибірка закладу	0,3		0,3
	чоловіками	тис.од.	вибірка закладу	0,7		0,7
	кількість пролікованих хворих у стаціонарі	осіб	звітність установ	53416		53416
	у т.ч. у денному стаціонарі	осіб	звітність установ	1777		1777
	кількість хворих на ВІЛ-інфекцію/СНІД із загальної кількості хворих, пролікованих у звичайних стаціонарах	осіб	вибірка закладу	405		405
	жінки	осіб	вибірка закладу	150		150
	чоловіків	осіб	вибірка закладу	255		255
	кількість прооперованих хворих	осіб	звітність установ	10040		10040
	кількість проведених операцій	од.	звітність установ	11470		11470
	кількість одиниць обладнання, що планується придбати	од.	розрахунок		147	147
	кількість об'єктів будівництва	од.	проектно-кошторисна документація закладів		1	1
	обсяг проведення робіт по капітальному ремонту	кв.м.	проектно-кошторисна документація закладів		1596,6	1596,6
	обсяг проведення робіт по капітальному ремонту	пог.м.	проектно-кошторисна документація закладів		3204,8	3204,8

№ з/п	Показник	Одиниця виміру	Джерело інформації	Загальний фонд	Спеціальний фонд	Усього
	кількість об'єктів, що плануються реконструювати	од.	проектно-кошторисна документація закладів		3	3
	обсяг проведення робіт по реконструкції	кв.м.	проектно-кошторисна документація закладів		1172	1172
	Показники ефективності					
	середня кількість відвідувань у поліклініках на одну штатну посаду лікаря	од.	розрахунок	3303,3		3303,3
	завантаженість ліжкового фонду у звичайних стаціонарах	днів	розрахунок	328,3		328,3
	в тому числі:					
	для хворих з психічними розладами	днів	планові показники, звітність установ	320,5		320,5
		днів	планові показники, звітність установ	315		315
		днів	планові показники, звітність установ	322		322
		днів	планові показники, звітність установ	318		318
		днів	планові показники, звітність установ	321,5		321,5
	завантаженість ліжкового фонду у денних стаціонарах	днів	розрахунок	300,5		300,5
	середня тривалість лікування в стаціонарі одного хворого	днів	розрахунок	18,9		18,9
	в тому числі для хворих на ВІЛ-інфекцію/СНІД	днів	розрахунок	20,6		20,6
		жінок	розрахунок	21		21
		чоловіків	розрахунок	20,3		20,3
	Показники якості					
	зниження рівня захворюваності порівняно з попереднім роком	%	статистична звітність закладів	2,6		2,6
	зниження показника летальності	%	статистична звітність закладів	1,8		1,8
	покращення стану матеріально-технічної бази	%	розрахунок		4,3	4,3
	рівень виконання робіт по капітальному будівництву	%	проектно-кошторисна документація		100	100
	рівень виконання робіт по капітальному ремонту	%	проектно-кошторисна документація		80,4	80,4

№ з/п	Показник	Одиниця виміру	Джерело інформації	Загальний фонд	Спеціальний фонд	Усього
	рівень виконання робіт по реконструкції	%	проектно-кошторисна документація			
					100	100

Директор Департаменту охорони здоров'я Вінницької облдержадміністрації

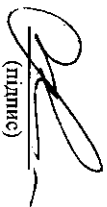


Л.О.Грибович
(ініціали/ініціал, прізвище)

ПОГОДЖЕНО:

Департамент фінансів Вінницької облдержадміністрації

Директор Департаменту



М.А.Ковалевський
(ініціали/ініціал, прізвище)

Дата погодження
МП.

28.06.2019




ЗАТВЕРДЖЕНО
Наказ Міністерства фінансів України
26 серпня 2014 року
(у редакції наказу Міністерства фінансів України
від 29 грудня 2018 року №1209)

ЗАТВЕРДЖЕНО
Наказ

Департаменту охорони здоров'я Вінницької обласдержадміністрації
(найчервонішим головним розпорядником коштів місцевого бюджету)
26.06.2019 № 1195

ПАСПОРТ
бюджетної програми місцевого бюджету на 2019 рік

1. 0700000 Департамент охорони здоров'я Вінницької обласдержадміністрації
(код) (найчервонішим головним розпорядником)
2. 0710000 Департамент охорони здоров'я Вінницької обласдержадміністрації
(код) (найчервонішим відповідальним виконавцем)
3. 0712050 0761 Медико-соціалний захист дітей-сиріт та дітей позбавлених батьківського піклування
(код) (КФВК) (найчервонішим бюджетної програми)
4. Обсяг бюджетних призначень/ бюджетних асигнувань - 28443500 гривень, у тому числі загального фонду - 27083300 гривень та спеціального фонду - 1360200 гривень

5. Підстави для виконання бюджетної програми

Бюджетний Кодекс України, Наказ Міністерства фінансів України від 26.08.2014 року № 836 "Про деякі питання запровадження програмно-цільового методу складання та виконання місцевих бюджетів", Сільський наказ Міністерства фінансів України та Міністерства охорони здоров'я України від 26.05.2010 №283/437 "Про затвердження Типового переліку бюджетних програм та результативних показників їх виконання для місцевих бюджетів у разі "Охорона здоров'я", наказ Міністерства фінансів України від 20.09.2017 р. №793 "Про затвердження складових програмної класифікації видатків та кредитування місцевих бюджетів", рішення 36 сесії обласної Ради 7 скликання від 04.12.2018 року № 703 "Про обласний бюджет на 2019 рік", зміна значень показників, рішення 37 сесії обласної Ради 7 скликання від 05 березня 2019 року №744 "Про внесення змін до рішення 36 сесії обласної Ради від 04.12.2018 року №703 "Про обласний бюджет на 2019 рік", розпорядження голови ОДА від 21.03.2019 року №212 "Про внесення змін до обласного бюджету на 2019 рік", розпорядження голови ОДА від 20.06.2019 року №459 "Про внесення змін до обласного бюджету на 2019 рік"

6. Цілі державної політики, на досягнення яких спрямована реалізація бюджетної програми

№ з/п	Ціль державної політики
1	<i>Зростання показників здоров'я населення (тривалості життя, зниження захворюваності, смертності)</i>
2	<i>Збільшення фінансової захищеності при зверненні за медичною допомогою, щоб захворювання не стало причиною зuboжіння або ж відсутність коштів не завадила своєчасно звернутися за допомогою.</i>

7. Мета бюджетної програми

Утримання, догляд, лікування та виховання дітей-сиріт та дітей, позбавлених батьківського піклування

8. Завдання бюджетної програми

№ з/п	Завдання
1	<i>Забезпечення утримання, догляду та надання медичної допомоги дітям у будинках дитини</i>

9. Напрями використання бюджетних коштів

№ з/п	Напрями використання коштів	гривень		
		загальний фонд	спеціальний фонд	Усього
1	Початкі видатки	27083300	0	27083300
	<i>Оплата праці і нараховування на заробітну плату</i>	<i>21652700</i>	<i>0</i>	<i>21652700</i>
	<i>Оплата праці</i>	<i>17665600</i>	<i>0</i>	<i>17665600</i>
	<i>Заробітна плата</i>	<i>17665600</i>		<i>17665600</i>
	<i>Нараховування на заробітну плату</i>	<i>3987100</i>		<i>3987100</i>
	Використання товарів і послуг	5302000	0	5302000
	<i>Предмети, матеріали, обладнання та інвентар, у тому числі м'який інвентар та обмундировання</i>	<i>208900</i>		<i>208900</i>
	<i>Медикаменти та перев'язувальні матеріали</i>	<i>321200</i>		<i>321200</i>
	<i>Продукти харчування</i>	<i>2041900</i>		<i>2041900</i>
	<i>Оплата послуг (крім комунальних)</i>	<i>457500</i>		<i>457500</i>
	<i>Видатки на відраження</i>	<i>0</i>		<i>0</i>

№ з/п	Напрями використання коштів	загальний фонд	спеціальний фонд	Усього
	<i>Оплата коммунальных услуг та енергоносіїв</i>	2272500	0	2272500
	Оплата теплоснабчання	1066900		1066900
	Оплата водопостачання і водовідведення	125100		125100
	Оплата електроенергії	824000		824000
	Оплата природного газу	181600		181600
	Оплата інших енергоносіїв та інших комунальних послуг	74900		74900
	<i>Дослідження і розробки видатки державного (регіонального) значення</i>	0	0	0
	Окремі заходи по реалізації державних (регіональних) програм, не віднесені до заходів розвитку	0		0
	<i>Соціальне забезпечення</i>	128400	0	128400
	Виплата пенсій і допомоги	126000		126000
	Стипендії	0		0
	Інші поточні трансферти населенню	2400		2400
	<i>Інші видатки</i>	200		200
	Капітальні видатки	0	1360200	1360200
	<i>Придбання основного капіталу</i>	0	1360200	1360200
	<i>Придбання обладнання і предметів довготривалого користування</i>		0	0
	<i>Капітальне будівництво (придбання)</i>	0	0	0
	Капітальне будівництво(придбання) інших об'єктів	0	0	0
	<i>Капітальний ремонт</i>	0	0	0
	Капітальний ремонт інших об'єктів		0	0
	<i>Реконструкція та реставрація</i>	0	1360200	1360200
	Реконструкція та реставрація інших об'єктів		1360200	1360200
	Реставрація пам'яток культури, історії та архітектури		0	0
	<i>Капітальні трансферти підприємствам(установам, організаціям)</i>		0	0
	Усього	27083300	1360200	28443500

10. Перелік місцевих/регіональних програм, що виконуються у складі бюджетної програми
гривень


Найменування місцевої/регіональної програми	загальний фонд	спеціальний фонд	Усього
1	2	3	4
Усього			

11. Результативні показники бюджетної програми

№ з/п	Показник	Одиниця виміру	Джерело інформації	Загальний фонд	Спеціальний фонд	Усього
1	2	3	4	5	6	7
1	Забезпечення утримання, догляду та надання медичної допомоги дітям у будинках дитини					
	Показники затрат					
	число будинків дитини	од.	мережа закладів	2		2
	кількість штатних одиниць	од.	штатний розпис	301		301
	кількість ліжок	од.	профіль ліжок	150		150
	обсяг коштів, передбачений для проведення реконструкції	грн.	зміни асигнувань відповідно рішення сесії обласної Ради №7/44		1360200	1360200
	Показники продукту					
	Кількість ліжко-днів	тис.од.	план ліжко-днів	51		51
	Кількість дітей, що перебувають у закладі, з них	осіб	звітність установи	180		180
	діти - інваліди	осіб	звітність установи	52		52
	діти-сироти	осіб	звітність установи	3		3
	Хлопчики	осіб	звітність установи	108		108
	Дівчатка	осіб	звітність установи	72		72

№ з/п	Показник	Одиниця виміру	Джерело інформації	Загальний фонд	Спеціальний фонд	Усього
	Від 0 до 1 року	осіб	звітність установи	26		26
	Від 1 до 3 років	осіб	звітність установи	71		71
	Старше 3 років	осіб	звітність установи	83		83
	Діти сільської місцевості	осіб	звітність установи	153		153
	Діти міської місцевості	осіб	звітність установи	27		27
	кількість об'єктів, що планується реконструювати	од.	проектно-кошторисна документація		2	2
	обсяг проведення робіт по реконструкції	кв.м.	проектно-кошторисна документація		149,7	149,7
	Показники ефективності					
	завантаженість ліжкового фонду	днів	розрахунок	340		340
	витрати на утримання однієї ліжка в день	грн.	розрахунок	531,05		531,05
	Показники якості					
	рівень виконання робіт по реконструкції	%	проектно-кошторисна документація		100	100

Директор Департаменту охорони здоров'я Вінницької
облдержадміністрації



Л.О.Грабович
(ініціали/ініціал, прізвище)

ПОГОДЖЕНО:

Департамент фінансів Вінницької облдержадміністрації


Директор Департаменту



М.А.Кончевський
(ініціали/ініціал, прізвище)

Директор

28.06.2019




ЗАТВЕРДЖЕНО
Наказ Міністерства фінансів України
26 серпня 2014 року
(у редакції наказу Міністерства фінансів України
від 29 грудня 2018 року №1209)

ЗАТВЕРДЖЕНО
Наказ

Департаменту охорони здоров'я Вінницької обласдержадміністрації

(найменування головного розпорядника коштів місцевого бюджету)

26.06.2019 № *1195*

ПАСПОРТ
бюджетної програми місцевого бюджету на 2019 рік

1. 0700000 (код) *Департамент охорони здоров'я Вінницької обласдержадміністрації* (найменування головного розпорядника)
2. 0710000 (код) *Департамент охорони здоров'я Вінницької обласдержадміністрації* (найменування відповідального виконавця)
3. 0712070 (код) 0724 (КФКВК) *Експирена та ієвдкка медична допомога населенню* (найменування бюджетної програми)
4. Обсяг бюджетних призначень/ бюджетних асигнувань - 462281700 гривень, у тому числі загального фонду - 428188350 гривень та спеціального фонду - 34096350 гривень
5. Підстави для виконання бюджетної програми

Бюджетний Кодекс України, Наказ Міністерства фінансів України від 26.08.2014 року № 836 "Про деякі питання запровадження програмно-ціркового методу складання та виконання місцевих бюджетів", Спільний наказ Міністерства фінансів України та Міністерства охорони здоров'я України від 26.05.2010 №283/437 "Про затвердження Типового переліку бюджетних розпоряд та результативних показників їх виконання для місцевих бюджетів у галузі "Охорона здоров'я", наказ Міністерства фінансів України від 20.09.2017 р. №793 "Про затвердження складових програмної класифікації видатків та кредитування місцевих бюджетів", рішення 36 сесії обласної Ради 7 скликання від 04.12.2018 року № 703 "Про обласний бюджет на 2019 рік", вступлений черговий видатків, рішення 37 сесії обласної Ради 7 скликання від 04.12.2018 року №744 "Про внесення змін до рішення 36 сесії обласної Ради від 04.12.2018 року №703 "Про обласний бюджет на 2019 рік", розпорядження голови ОДА від 15.05.2019 року №365 "Про внесення змін до обласного бюджету на 2019 рік", розпорядження голови ОДА від 20.06.2019 року №459 "Про внесення змін до обласного бюджету на 2019 рік", розпорядження голови ОДА від 20.06.2019 року №459 "Про внесення змін до обласного бюджету на 2019 рік",

6. Цілі державної політики, на досягнення яких спрямована реалізація бюджетної програми

№ з/п	Ціль державної політики
1	<i>Забезпечення готовності та здатності системи охорони здоров'я ефективно реагувати на кризові ситуації, які несуть загрози для здоров'я окремої людини, громади або усього населення.</i>

7. Мета бюджетної програми

Зменшення смертності хворих та постраждалих, що потребують термінової медичної допомоги

8. Завдання бюджетної програми

№ з/п	Завдання
1	Надання екстреної та швидкої медичної допомоги хворим/посирядьцями при станах і захворюваннях, що загрожують життю

9. Напрями використання бюджетних коштів

№ з/п	Напрями використання коштів	гривень		
		загальний фонд	спеціальний фонд	Усього
1	Поточні видатки	428185350	0	428185350
	Оплата праці і нарахування на заробітну плату	374887300	0	374887300
	Оплата праці	307020300	0	307020300
	Заробітна плата	307020300	0	307020300
	Нарахування на заробітну плату	67867000	0	67867000
	Використання товарів і послуг	52977250	0	52977250
	Премієти, матеріали, обладнання та інвентар, у тому числі який інвентар та обмундирування	29849800	0	29849800
	Медикаменти та перев'язувальні матеріали	7313900	0	7313900
	Продукти харчування	0	0	0
	Оплата послуг (крім комунальних)	9673550	0	9673550
	Видатки на відрядження	626000	0	626000
	Оплата комунальних послуг та енергоносіїв	5445200	0	5445200
	Оплата теплопостачання	3384100	0	3384100
	Оплата водопостачання і водовідведення	196200	0	196200
	Оплата електроенергії	1524500	0	1524500
	Оплата природного газу	178800	0	178800
	Оплата інших енергоносіїв та інших комунальних послуг	161600	0	161600
	Дослідження і розробки, видатки державного (регіонального) значення	68800	0	68800
	Окремі заходи по реалізації державних (регіональних) програм, не віднесені до заходів розвитку	68800	0	68800
	Соціальне забезпечення	308600	0	308600
	Виплата пенсій і допомог	0	0	0
	Стипендії	0	0	0
	Інші поточні трансферти населенню	308600	0	308600
	Інші видатки	12200	0	12200
	Капітальні видатки	0	34096350	34096350
	Придбання основного капіталу	0	34096350	34096350
	Придбання обладнання і предметів довготривалого користування	0	32601750	32601750
	Капітальне будівництво (придбання)	0	0	0
	Капітальне будівництво(придбання) інших об'єктів	0	0	0
	Капітальний ремонт	0	1494600	1494600
	Капітальний ремонт інших об'єктів	0	1494600	1494600
	Реконструкція та реставрація	0	0	0
	Реконструкція та реставрація інших об'єктів	0	0	0
	Реставрація пам'яток культури, історії та архітектури	0	0	0
	Капітальні трансферти підприємствам(установам, організаціям)	0	0	0
	Усього	428185350	34096350	462281700

10. Перелік місцевих/регіональних програм, що виконуються у складі бюджетної програми

Найменування місцевої/регіональної програми	гривень		
	загальний фонд	спеціальний фонд	Усього
1	2	3	4
Усього			

11. Результативні показники бюджетної програми

№ з/п	Показник	Одиниця виміру	Джерело інформації	Загальний фонд		Усього	
				5	6	7	7
1	2	3	4	5	6	7	
	Завдання						
1	Надання екстренної та швидкої медичної допомоги хворим/постраждалим при станях і захворюваннях, що загрожують життю						
	Показники затрат						
	кількість установ	од.	мережа		1		1
	кількість штатних одиниць	од.	штатний розпис		2004,5		2004,5
	кількість бригад ШМД	од.	штатні нормативи		114,5		114,5
	обсяг коштів, передбачений для придбання обладнання	грн.	зміни асигнувань, розрахунок			787 500	787 500
	Обсяг коштів, передбачений для придбання автомобіль тип В (співфінансування 25% на виконання постанови КМУ від 22.05.2019 р. №425 «Деякі питання реалізації пілотного проекту щодо розвитку системи ЕМД у Вінницькій, Одеській, Тернопільській областях та м. Києві та створення операційно – диспетчерських служб») (співфінансування 25% на виконання постанови КМУ від 22.05.2019 р. №425 «Деякі питання реалізації пілотного проекту щодо розвитку системи ЕМД у Вінницькій, Одеській, Тернопільській областях та м. Києві та створення операційно – диспетчерських служб») (співфінансування 25% на виконання постанови КМУ від 22.05.2019 р. №425 «Деякі питання реалізації пілотного проекту щодо розвитку системи ЕМД у Вінницькій, Одеській, Тернопільській областях та м. Києві та створення операційно – диспетчерських служб») (співфінансування 25% на виконання постанови КМУ від 22.05.2019 р. №425 «Деякі питання реалізації пілотного проекту щодо розвитку системи ЕМД у Вінницькій, Одеській, Тернопільській областях та м. Києві та створення операційно – диспетчерських служб») (співфінансування 25% на виконання постанови КМУ від 22.05.2019 р. №425 «Деякі питання реалізації пілотного проекту щодо розвитку системи ЕМД у Вінницькій, Одеській, Тернопільській областях та м. Києві та створення операційно – диспетчерських служб»)	грн.	зміни асигнувань, розрахунок			31 250 000	31 250 000
	Обсяг коштів, передбачений для придбання манекена дорослого для проведення серцево – легеневої реанімації (співфінансування 25% на виконання постанови КМУ від 22.05.2019 р. №425 «Деякі питання реалізації пілотного проекту щодо розвитку системи ЕМД у Вінницькій, Одеській, Тернопільській областях та м. Києві та створення операційно – диспетчерських служб») (співфінансування 25% на виконання постанови КМУ від 22.05.2019 р. №425 «Деякі питання реалізації пілотного проекту щодо розвитку системи ЕМД у Вінницькій, Одеській, Тернопільській областях та м. Києві та створення операційно – диспетчерських служб») (співфінансування 25% на виконання постанови КМУ від 22.05.2019 р. №425 «Деякі питання реалізації пілотного проекту щодо розвитку системи ЕМД у Вінницькій, Одеській, Тернопільській областях та м. Києві та створення операційно – диспетчерських служб»)	грн.	зміни асигнувань, розрахунок			422 500	422 500

№ з/п	Показник	Одиниця виміру	Джерело інформації	Загальний фонд	Спеціальний фонд	Усього
	Обсяг коштів, передбачений для придбання манекена для відпрацювання екстреної допомоги при травмах (сінфінансування 25% на виконання постанови КМУ від 22.05.2019 р. №425 «Деякі питання реалізації пілотного проекту щодо розвитку системи ЕМД у Вінницькій, Донецькій, Одеській, Полтавській, Тернопільській областях та м. Києві та створення оперативно – диспетчерських служб»)	грн.			141 750	141 750
	обсяг коштів, передбачений для проведення капітального ремонту	грн.	зміни асигнувань відповідно рішення сесії обласної Ради №744		1 494 600	1 494 600
	Показники продукту					
	число осіб, яким надано допомогу амбулаторно та при виїздах	осіб	звітність установ	232000		232000
	кількість одиниць обладнання, що планується придбати	од.	розрахунок		7	7
	Автомобілі тип В	од.	розрахунок		50	50
	Манекен дорослого для проведення серцево – легеневої реанімації	од.	розрахунок		1	1
	Манекен для відпрацювання екстреної допомоги при травмах	од.	розрахунок		1	1
	обсяг проведення робіт по капітальному ремонту	кв.м.	проектно-кошторисна документація		264,7	264,7
	Показники ефективності					
	середній час доїзду бригади ШМД до хворого/постраждалого	хв.	звітність установ	18		18
	середньодобове число виїзів бригади ШМД	од.	звітність установ	5,6		5,6
	середня кількість виїздів на одну бригаду ШМД	од.	звітність установ	2026		2026
	Показники якості					
	динаміка смертності до приїзду бригади ШМД	%	статистична звітність	98		98
	динаміка смертності в процесі транспортування хворого/постраждалого бригадою ШМД	%	статистична звітність	98		98
	зниження показника летальності	%	статистична звітність	20		20
	покращення стану матеріально-технічної бази	%	розрахунок		4,6	4,6
	покращення стану матеріально-технічної бази (придбання автомобілів)	%	розрахунок		47,6	47,6
	покращення стану матеріально-технічної бази (придбання манекенів)	%	розрахунок		100	100

№ з/п	Показник	Одиниця виміру	Джерело інформації	Загальний фонд	Спеціальний фонд	Усього
	рівень виконання робіт по капітальному ремонту	%	розрахунок		100	100

Директор Департаменту охорони здоров'я Вінницької
облдержадміністрації

ПОГОДЖЕНО:

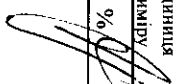
Департамент фінансів Вінницької облдержадміністрації

Директор Департаменту

Дата погодження

М.П.

16.06.2019




(підпис)

Л.О.Грабова
(ініціали/ініціал, прізвище)



(підпис)

М.А.Коняческый
(ініціали/ініціал, прізвище)





ЗАТВЕРДЖЕНО
 Наказ Міністерства фінансів України
 26 серпня 2014 року
 (у редакції наказу Міністерства фінансів України
 від 29 грудня 2018 року №1209)

ЗАТВЕРДЖЕНО
 Наказ
 Департаменту охорони здоров'я Вінницької обласдержадміністрації
 (найменування повного розпорядника коштів місцевого бюджету)
 № 11995
 від 26.06.2019

ПАСПОРТ
 бюджетної програми місцевого бюджету на 2019 рік

- 0700000 (коз) *Департамент охорони здоров'я Вінницької обласдержадміністрації* (найменування головного розпорядника)
- 0710000 (коз) *Департамент охорони здоров'я Вінницької обласдержадміністрації*
- 0712152 (коз) (козвк) *Інші програми та заходи у сфері охорони здоров'я* (найменування бюджетної програми)
- Обсяг бюджетних призначень/ бюджетних асигнувань - 161564227,75 гривень, у тому числі загального фонду - 128 652 445,0 гривень та спеціального фонду - 32 911 782,75 гривень
- Підстави для виконання бюджетної програми

Бюджетний Кодекс України. Наказ Міністерства фінансів України від 26.08.2014 року № 836 "Про деякі питання запровадження прогностико-цілевого методу складання та виконання місцевих бюджетів". Стійкий наказ Міністерства фінансів України від 26.05.2010 №83/437 "Про затвердження Типового переліку бюджетних програм та взаузгоджених показників їх виконання для місцевих бюджетів у разі "Охорона здоров'я", наказ Міністерства фінансів України від 20.09.2017 р №793 "Про затвердження складових програмної класифікації видатків та кредитування місцевих бюджетів", рішення 36 сесії обласної Ради 7 скликання від 04.12.2018 року № 703 "Про обласний бюджет на 2019 рік", внутрішній перевірочний аудит, рішення 37 сесії обласної Ради 7 скликання від 05 березня 2019 року №744 "Про внесення змін до обласного бюджету на 2019 рік", "Про обласний бюджет на 2019 рік", розпорядження голови ОДА від 06.03.2019 року №181 "Про внесення змін до обласного бюджету на 2019 рік", розпорядження голови ОДА від 30.05.2019 року №440 "Про внесення змін до обласного бюджету на 2019 рік", розпорядження голови ОДА від 15.05.2019 року №365 "Про внесення змін до обласного бюджету на 2019 рік", розпорядження голови ОДА від 13.06.2019 року №449 "Про внесення змін до обласного бюджету на 2019 рік", розпорядження голови ОДА від 20.06.2019 року №459 "Про внесення змін до обласного бюджету на 2019 рік"

6. Цілі державної політики, на досягнення яких спрямована реалізація бюджетної програми

№ з/п	Ціль державної політики
1	Зростання показників здоров'я населення (тривалості життя, зниження захворюваності, смертності)
2	Збільшення фінансової захищеності при зверненні за медичною допомогою, щоб захворювання не стало причиною зuboжіння або ж відсутності коштів не завадила своєчасно звернутися за допомогою.

7. Мета бюджетної програми

Забезпечення проведення інших програм та заходів у сфері охорони здоров'я

8. Завдання бюджетної програми

№ з/п	Завдання
1	Забезпечення зниження захворюваності, інвалідності і смертності населення, підвищення якості та ефективності надання медичної допомоги, забезпечення соціальної справедливості і захисту прав громадян на охорону здоров'я, профілактика захворювань
2	Забезпечення здійснення заходів з виконання співного з Міжнародним банком реконструкції та розвитку проекту "Поліпшення охорони здоров'я на службі у людей"

9. Напрями використання бюджетних коштів

№ з/п	Напрями використання коштів	Завдання			Усього
		Загальний фонд	спеціальний фонд	Гривень	
1	Поточні видатки	128 652 445	23 911 157,75	152 563 602,75	
	Оплата праці і нарахування на зарплатну плату	0	0	0	
	Оплата праці	0	0	0	
	Заробітна плата	0	0	0	
	Нарахування на зарплатну плату	0	0	0	
	Використання товарів і послуг	128 402 445	23 911 157,75	152 313 602,75	
	Предмети, матеріали, обладнання та інвентар, у тому числі м'який інвентар та обладнання	1 150 000	770 000,0	1 920 000,0	
	Медикаменти та первізувальні матеріали	117 009 545	16 326 180,0	133 335 725,0	
	Продукти харчування	300 000	0	300 000	
	Оплата послуг (крім комунальних)	9 898 985	6 814 977,75	16 713 962,75	
	Видатки на відрідження	0	0	0	
	Оплата комунальних послуг та енергоносіїв	43 915	0	43 915	
	Оплата теплопостачання	23 700	0	23 700	
	Оплата водопостачання і водовідведення	800	0	800	
	Оплата електроенергії	18 700	0	18 700	
	Оплата природного газу	0	0	0	
	Оплата інших енергоносіїв та інших комунальних послуг	715	0	715	
	Дослідження і розробки, видатки державного (регіонального) значення	0	0	0	
	Окремі заходи по реалізації державних (регіональних) програм, не віднесені до заходів розвитку	0	0	0	
	Соціальне забезпечення	250 000	0	250 000	
	Виплата пенсій і допомог	0	0	0	
	Стипендії	0	0	0	
	Інші поточні трансферти населенню	250 000	0	250 000	
	Інші видатки	0	0	0	
	Капітальні видатки	0	9 000 625	9 000 625	
	Придбання основного капіталу	0	9 000 625	9 000 625	
	Придбання обладнання і предметів довготривалого користування	0	8 220 925	8 220 925	
	Капітальне будівництво (придбання) інших об'єктів	0	0	0	
	Капітальне будівництво (придбання) інших об'єктів	0	0	0	
	Капітальний ремонт інших об'єктів	0	0	0	
	Капітальний ремонт інших об'єктів	0	779 700	779 700	
	Капітальний ремонт інших об'єктів	0	779 700	779 700	
	Реконструкція та реставрація інших об'єктів	0	0	0	
	Реставрація пам'яток культури, історії та архітектури	0	0	0	
	Капітальні трансферти підприємствам(установам, організаціям)	0	0	0	
	Усього	128 652 445	32 911 782,75	161 564 227,75	

10. Перелік місцевих/регіональних програм, що виконуються у складі бюджетної програми

гривень

Найменування місцевої/регіональної програми	загальний фонд	спеціальний фонд	разом			
1	3	4	5	6	7	8
Обласна програма "Майбутнє Вінниччини в збереженні здоров'я громадян" на 2016-2020 роки	100 380 345		100 380 345			
Обласна програма "Боротьба з онкологічними захворюваннями на період 2017-2021 роки"	11 569 100		11 569 100			
Обласна Програма "Розвиток системи екстренної медичної допомоги Вінницької області до 2020 року"	7 687 300	779 700	8 467 000			
Усього	119 636 745	779 700	120 416 445			

11. Результативні показники бюджетної програми

№ з/п	Показник	Одиниця виміру	Джерело інформації	Загальний фонд	Спеціальний фонд	Усього
1	2	3	4	5	6	7
1	Завдання 1: Забезпечення зниження захворюваності, інвалідності і смертності населення, підвищення якості та ефективності надання медичної допомоги, забезпечення соціальної справедливості і захисту прав громадян на охорону здоров'я, профілактика захворювань					
	<i>Обласна програма "Майбутнє Вінниччини в збереженні здоров'я громадян" на 2016-2020 роки</i>					
	<i>Розвиток надання допомоги хворим з неінфекційною патологією, лікування та профілактики серцево-судинних та судинно-мозкових захворювань</i>					
	<i>Вирвадження заходів щодо удосконалення надання допомоги хворим з cerebrovasкулярною патологією, швидком запровадження процедури тромболізу в терапевтичному віці тиамічного інсульту</i>					
	Показники затрат					
	видатки на придбання медикаментів та перев'язувальних матеріалів	грн.	бюджетні асигнування	1 400 000		1400000
	Показники продукту					
	кількість хворих з порушенням мозкового кровообігу, яким буде надана невідкладна допомога	осіб	розрахунок до кошторису закладу	910,0		910
	Показники ефективності					
	середня вартість лікування одного хворого	грн.	розрахунок	1538,0		1538
	Показники якості					
	досягнення якості лікування у хворих працездатного віку					
		%	статистичні дані	37,4		37,4
		%	статистичні дані	62,6		62,6
	<i>Забезпечення дороговартісними виробами медичного призначення пацієнтів, що знаходяться на стаціонарному лікуванні в нейрохірургічному відділенні когундального закладу "Вінницька обласна психоневрологічна лікарня ім. акад. О.І.Кученка"</i>					
	Показники затрат					
	видатки на придбання виробів медичного призначення	грн.	бюджетні асигнування	500 000		500000

№ з/п	Показник	Одиниця виміру	Джерело інформації	Загальний фонд	Спеціальний фонд	Усього
	Показники продукту					
	Кількість хворих, яким буде проведено ургентне нейрохірургічне втручання	осіб	розрахунок до кошторису закладу	5,0		5
	Показники ефективності					
	Середня вартість лікування одного хворого	грн.	розрахунок	100 000		100000
	Показники якості					
	досягнення якості лікування у хворих працездатного віку	%		60,0		60
		%		40,0		40
	Вірогідність летальності	%				
	<i>Розвиток служби екстренної медичної допомоги на території каміснроф</i>					
	Показники затрат					
	Кількість хворих, що потребують забезпечення лікувальними сироватками	чол.	звітність установ	98		98
	Показники продукту					
	Кількість доз лікувальних сироваток	од.	розрахунок до кошторису закладу	166		166
	Кількість медикаментів та виробів медичного призначення	од.	розрахунок до кошторису закладу	7197		7197
	Кількість годин виїзвів для надання медичної допомоги при екстрених ситуаціях	год.	розрахунок до кошторису закладу	69,5		69,5
	Впровадження системи управління оперативно – диспетчерської служби «103»	шт.	звітність закладу	1		1
	Впровадження інформаційно – телекомунікаційної складової системи управління оперативно – диспетчерської служби «103»	місяці	звітність закладу	12		12
	Підключення системи GPS моніторингу за бригадами швидкої медичної допомоги та забезпечення її функціонування	місяці	звітність закладу	12		12
	Ліцензійна підтримка системи	місяці	звітність закладу	12		12
	Сервісне обслуговування обладнання	місяці	звітність закладу	12		12
	Показники ефективності					
	Середні витрати на забезпечення 1 дози лікувальної сироватки	грн.	розрахунок	1205		1205
	Середні витрати на 1 годину надання екстренної та невідкладної медичної допомоги хворим у віддалених районах	тис.грн.	розрахунок	24,3		24,3
	Витрати на централізоване приймання та опрацювання екстрених викликів, управління бригадами екстренної медичної допомоги	тис.грн.	розрахунок	450		450
	Середні витрати на забезпечення ефективної діяльності служби екстренної медичної допомоги при ліквідації наслідків невідкладних станів	тис.грн.	розрахунок	10		10

№ з/п	Показник	Одиниця виміру	Джерело інформації	Загальний фонд	Спеціальний фонд	Усього
	Середні витрати на забезпечення доступу населення до якісної медичної допомоги на до госпітального рівні	тис. грн.	розрахунок	23,5		23,5
	Показники якості					
	Покращення своєчасності надання та якості екстреної медичної допомоги	%	звітність	100		100
	Підвищення ефективності використання ресурсу бригад швидкої медичної допомоги	%	звітність	100		100
	<i>Удосконалення надання онкологічної допомоги дітям та молоді населенню</i>					
	<i>Забезпечення дітей, хворих на онкогематологічну патологію, лікуванням та супроводжуючою терапією згідно клінічних протоколів, забезпечення виробами медичного призначення для впровадження сучасних методів введіння лікарських засобів у онкогематологічних хворих</i>					
	Показники затрат					
	Обсяг коштів для забезпечення дітей, хворих на онкогематологічну патологію, лікуванням та супроводжуючою терапією згідно клінічних протоколів, забезпечення виробами медичного призначення для впровадження сучасних методів введіння лікарських засобів у онкогематологічних хворих	грн.	бюджетні асигнування	2 300 000,00		2 300 000,00
	Показники продукту					
	кількість первинних хворих у стаціонарі	осіб	статистична інформація закладу (Форма№20 "Звіт лікувально-профілактичного закладу"), канцпр-ресур	50		50
	кількість пролікованих хворих у стаціонарі із зловикористаними новоутвореннями	осіб	статистична інформація закладу (Форма№20 "Звіт лікувально-профілактичного закладу")	340		340
	кількість ліжко-днів у цілодобових стаціонарах для хворих із зловикористаними новоутвореннями	осіб	статистична інформація закладу (Форма№20 "Звіт лікувально-профілактичного закладу")	7000		7000
	Показники ефективності					
	середня тривалість лікування одного хворого	днів	статистична інформація закладу (Форма№20 "Звіт лікувально-профілактичного закладу")	20		20
	Показники якості					
	показник післяопераційної летальності	%	статистична інформація закладу (Форма№20 "Звіт лікувально-профілактичного закладу")	1,2		1,2

№ з/п	Показник	Одиниця виміру	Джерело інформації	Загальний фонд	Спеціальний фонд	Усього
	рівень виживання протягом року	%	статистична інформація закладу (Форма №20 "Звіт лікувально-профілактичного закладу"), канцпр-ресур	55		55
	рівень виживання протягом 5 років	%	статистична інформація закладу (Форма №20 "Звіт лікувально-профілактичного закладу"), канцпр-ресур	62		62
<i>Впровадження заходів щодо забезпечення ПЦР обмеження на гепатит В і С хворих дітей з онкогематологічною патологією</i>						
Показники затрат						
	Обсяг коштів для впровадження заходів щодо забезпечення ПЦР обмеження на гепатит В і С хворих дітей з онкогематологічною патологією	грн.	бюджетні асигнування	300 000,00		300 000,00
Показники продукту						
	Кількість обстежень методом ПЦР на гепатит В і С	осіб	Стат.інформація закладу	1181		1181
Показники якості програми						
	Відсутність випадків первинного захворювання на гепатит В і С	%	Стат.інформація закладу	80		80
	Відсоток охоплення обстеженнями хворих	%	Стат.інформація закладу	100		100
<i>Забезпечення перинтервального годування новонароджених з екстремально малою та дуже малою масою тіла</i>						
Показники затрат						
	Обсяг коштів на забезпечення парентерального годування новонароджених з екстремально малою та дуже малою масою тіла	грн.	бюджетні асигнування	84 000,00		84 000,00
Показники продукту						
	Кількість пролікованих хворих	осіб	звіт роботи неонатологічного центру	100		100
Показники ефективності програми						
	середня тривалість лікування одного хворого	днів	розрахунковий показник	14		14
Показники якості програми						
	Показник виживання недоношених з ЕММТ	%	звіт роботи неонатологічного центру	85		85
<i>Забезпечення діагностики ювенільного ревматоїдного артрити у дітей</i>						
Показники затрат						
	Обсяг коштів для покращення лабораторної діагностики ювенільного ревматоїдного артрити у дітей	грн.	бюджетні асигнування	50 900,00		50 900,00
Показники продукту						

№ з/п	Показник	Одиниця виміру	Джерело інформації	Загальний фонд	Спеціальний фонд	Усього
	Кількість хворих на диспансерному обліку, яким показано програмне забезпечення біологічними препаратами	осіб	Стат.інформація (реєстр диспансерний облік)	25		25
	Кількість дітей на диспансерному обліку вьового	осіб	Стат.інформація (реєстр диспансерний облік)	94		94
	Показники ефективності програми					
	Кількість обстежень	обстеження	(Звіт діяльності лабораторії)	240		240
	Показники якості програми					
	Обсяг проведених досліджень	%	розрахунковий показник	100		100
	<i>Забезпечення базовими лікарськими засобами дітей з муковісцидозом</i>					
	Показники затрат					
	Обсяг коштів для забезпечення базовими лікарськими засобами дітей з муковісцидозом	грн.	бюджетні асигнування	268 800,00		268 800,00
	Показники продукту					
	Кількість хворих на диспансерному обліку, яким показано програмне забезпечення базисного та протирецидивного терапією	осіб	Стат.інформація (реєстр диспансерного обліку)	20		20
	Кількість поступлень хворих у стаціонар для проходження лікування	шт.	Стат.інформація(форма №20«Звіт лікувально-профілактичного закладу»)	40		40
	Кількість ліжко-днів у цілодобових стаціонарах для хворих на муковісцидоз	днів	Стат.інформація (Форма №20«Звіт лікувально-профілактичного закладу»)	560		560
	Показники якості програми					
	Рівень виживання протягом 5 років.	%	Стат.інформація (Журнал диспансерного обліку)	60		60
	<i>Протидія епідемії ВІЛ-інфекції та СНІДу</i>					
	Показники затрат					
	Забезпечення виконання заходів з інфекційного контролю в закладах охорони здоров'я усіх форм власності	Грн.	Розрахунок до кошторису закладу	270000		270000
	Відатки на придбання адаптованих молочних сумішей для дітей першого року життя, народжених ВІЛ-інфікованими матерями	Грн.	Розрахунок до кошторису закладу	300000		300000

№ з/п	Показник	Одиниця виміру	Джерело інформації	Загальний фонд	Спеціальний фонд	Усього
	Забезпечення вільного доступу до безоплатного консультування та тестування на ВІЛ- інфекцію для населення, передусім для груп підвищеного ризику щодо інфікування ВІЛ, із застосуванням методів ІФА та швидких тестів	Грн.	Розрахунок до кошторису закладу	300000		300000
	Проведення досліджень на вірусні гепатити В та С у ВІЛ-інфікованих	Грн.	Розрахунок до кошторису закладу	100000		100000
	Забезпечення лабораторного супроводу перебіг ВІЛ-інфекції та моніторинг ефективності АРТ	Грн.	Розрахунок до кошторису закладу	275000		275000
	Забезпечення діагностики опортуністичних інфекцій, супутніх захворювань та ускладнень у хворих на ВІЛ-інфекцію	Грн.	Розрахунок до кошторису закладу	190000		190000
	Забезпечення дослідження зразків крові призовників, військовослужбовців та студентів військових навчальних закладів методом імунохемилюмінесцентного аналізу(ХІЛА) на гепатити В та С	Грн.	Розрахунок до кошторису закладу	230000		230000
	Забезпечення лікування та медикаментозної профілактики опортуністичних інфекцій, супутніх захворювань (туберкульозу, інфекцій, що передаються статевим шляхом, вірусних гепатитів), ускладнень ВІЛ-інфекції та хвороб, зумовлених ВІЛ, у ВІЛ-інфікованих осіб	Грн.	Розрахунок до кошторису закладу	312000		312000
	Забезпечення амбулаторних хворих на ВІЛ-інфекцію/СНІД, споживачів ін'єкційних наркотиків, препаратами замінної підтримувальної терапії	Грн.	Розрахунок до кошторису закладу	29500		29500
	Забезпечення специфічного противірусного лікування пацієнтів з хронічними гепатитами В та С, що мають виражений ступінь фіброзу/цирозу (F3-F4) на базі Гепатологічного Центру МКЛ №1 м. Вінниця	Грн.	Розрахунок до кошторису закладу	600000		600000
	Показники продукту					
	Виконання заходів інфекційного контролю шляхом забезпечення засобами захисту від інфікування на ВІЛ/СНІД та інших соціально – небезпечних хвороб	Кількість осіб	Розрахунок до кошторису закладу	48		48
	Кількість дітей першого року життя, народжених від ВІЛ-інфікованих матерій, забезпечених адаптованими молочними сумішами	Кількість дітей	Розрахунок до кошторису закладу	50		50
	Проведення тестування населення, насамперед груп ризику на ВІЛ-інфекцію	Кількість досліджень	Розрахунок до кошторису закладу	8640		8640
	Охоплення послугами з діагностики вірусних гепатитів В та С у ВІЛ/СНІД хворих	Кількість осіб	Розрахунок до кошторису закладу	4500		4500
	Охоплення послугами діагностики перебігу ВІЛ-інфекції та моніторинг ефективності АРТ	Кількість досліджень	Розрахунок до кошторису закладу	8175		8175
	Охоплення послугами діагностики опортуністичних інфекцій, супутніх захворювань та ускладнень у хворих на ВІЛ-інфекцію	Кількість досліджень	Розрахунок до кошторису закладу	7614		7614
	Охоплення послугами діагностики вірусних гепатитів В та С у призовників, військовослужбовців та студентів військових навчальних закладів	Кількість осіб	Розрахунок до кошторису закладу	1150		1150
	Кількість ВІЛ-інфікованих осіб-стаціонарних хворих охоплених лікуванням від вірусних гепатитів В та С	Кількість осіб	Розрахунок до кошторису закладу	13		13

№ з/п	Показник	Одиниця виміру	Джерело інформації	Загальний фонд	Спеціальний фонд	Усього
	Кількість споживачів ін'єкційних наркотиків, переведених на заміну підтримувальну терапію	Кількість осіб	Розрахунок до кошторису закладу	1		1
	Охоплення лікуванням пацієнтів хворих на гепатити В та С на базі Генетологічного Центру м.Вінниця	Кількість осіб	Розрахунок до кошторису закладу	19		19
	Показники ефективності програми					
	Витрати на одного забезпеченого засобами індивідуального захисту від ВІЛ-інфекції	грн.	розрахунок	5625		5625
	Витрати (заготовлені мономіні суміші) на одну дитину першого року життя, народжену від ВІЛ-інфікованих матерів	грн.	розрахунок	6000		6000
	Витрати на одне дослідження на ВІЛ-інфекцію	грн.	розрахунок	34,72		34,72
	Витрати на діагностику вірусних гепатитів В та С на одну особу, хвору на ВІЛ/СНІД	грн.	розрахунок	22,22		22,22
	Витрати на одне дослідження для проведення моніторингу ефективності АРТ	грн.	розрахунок	33,64		33,64
	Витрати на одне дослідження опортуністичних інфекцій, супутніх захворювань у хворих на ВІЛ - інфекцію	грн.	розрахунок	24,95		24,95
	Витрати на діагностику вірусних гепатитів В та С на одну особу (призовника, військовослужбовця, студента військового НЗ)	грн.	розрахунок	200		200
	Витрати на 1 цикл лікування одного ВІЛ-інфікованого хворого від вірусних гепатитів В та С	грн.	розрахунок	24000		24000
	Витрати на одного споживача ін'єкційних наркотиків, переведеного на заміну підтримувальну терапію	грн.	розрахунок	29500		29500
	Витрати на 1 цикл лікування одного хворого від вірусних гепатитів В та С на базі Генетологічного Центру м.Вінниця	грн.	розрахунок	31578,95		
	Показники якості програми					0
	Підвищення рівня безпеки послуг з профілактики, діагностики та лікування ВІЛ-інфекції та інших соціально – небезпечних хвороб	%	розрахунок	100		100
	Зменшення ризику передачі ВІЛ від матері до дитини, шляхом штучного вигодовування дітей першого року життя (клінічний протокол «Поліпшення ВІЛ від матері до дитини», затвердженого МОЗ України №716)	%	розрахунок	26		26
	Виявлення нових випадків ВІЛ-інфекції на ранніх стадіях у різних категорій населення (клінічний протокол "Про удосконалення добровільного консульгування і тестування на ВІЛ-інфекцію", наказ МОЗ України №415)	%	розрахунок	100		100
	Підвищення рівня доступності послуг діагностики вірусних гепатитів В та С у ВІЛ/СНІД хворих	%	розрахунок	100		100
	Охоплення лабораторним супроводом перебігу ВІЛ-інфекції та моніторинг ефективності АРТ	%	розрахунок	100		100

№ з/п	Показник	Одиниця виміру	Джерело інформації	Загальний фонд	Спеціальний фонд	Усього
	Охоплення стаціонарних хворих лабораторною діагностикою онорулістичних інфекцій, сулітних захворювань та ускладнень у хворих на ВІЛ-інфекцію	%	розрахунок	100		100
	Підвищення рівня доступності послуг з діагностики вірусних гепатитів В та С у призовників, військовослужбовців та студентів військових навчальних закладів	%	розрахунок	100		100
	охоплення споживачів нієкційних наркотиків програмами замінної терапії	%	розрахунок	100		100
	Охоплення ВІЛ-інфікованих осіб - стаціонарних хворих лікуванням від вірусних гепатитів В і С	%	розрахунок	100		100
	Підвищення ефективності процесу лікування хворих на гепатити В та С на базі гепатологічного центру м. Вінниця	%	розрахунок	100		100
	<i>Приймання фактору коагуляції крові для хворих на гемофілію</i>					
	Показники затрат					
	обсяг коштів на придбання фактору коагуляції крові для хворих на гемофілію	грн.	бюджетні асигнування	300 000		300000
	Показники продукту					
	VIII фактор коагуляції крові	фл.	розрахунок до кошторису	60		60
	Показники ефективності					
	Загальна кількість хворих на гемофілію, що потребує лікування	осіб	Внутрішній облік хворих закладу	74		74
	кількість хворих на гемофілію, що зможуть бути забезпечені на виділену суму коштів	осіб	розрахунок	9		9
	Показники якості					
	рівень попередження смертності хворих з дефіцитом VIII фактору коагуляції від кровотеч (від загальної кількості хворих, що потребують лікування)	%	Стандарти лікування	12,2		12,2
	<i>Приймання ендотромбізу великих судин</i>					
	Показники затрат					
	обсяг асигнувань виділених на придбання ендотромбізів великих судин	грн.	бюджетні асигнування	2 000 000		2000000
	Показники продукту					
	кількість хворих, яким буде проведено оперативне втручання	осіб	Внутрішній облік хворих	39		39
	Показники ефективності					
	середні витрати на проведення оперативного втручання одному хворому	грн.	розрахунок	50 790		50790
	Показники якості					
	відновлення працездатності у працюючих хворих за рахунок імплантації кульшових та колінних судин	%	Стандарти лікування	90		90
	<i>Приймання витратних матеріалів для лікування хворих на хронічну ниркову недостатність методом гемодіалізу</i>					

№ з/п	Показник	Одиниця виміру	Джерело інформації	Загальний фонд	Спеціальний фонд	Усього
	Показники затрат					
	Обсяг асигнувань на придбання витратних матеріалів для лікування хворих на хронічну ниркову недостатність методом гемодіалізу	грн.	Уточнені бюджетні асигнування	70 693 700		70693700
	Показники продукту					
	загальна кількість осіб, що потребує гемодіалізу	осіб	Ресстр хворих	335		335
	кількість хворих на хронічну ниркову недостатність, що можуть бути забезпечені лікуванням методом гемодіалізу	осіб	розрахунок до кошторису	303		303
	Показники ефективності					
	середні витрати на забезпечення лікуванням одного хворого	грн.	розрахунок	233 312,50		233312,5
	Показники якості					
	Збільшення продовжуваності життя хворих більше одного року (від кількості хворих, що будуть забезпечені лікуванням)	%	Стандарти лікування	85		85
	<i>Забезпечення хворих з хронічною нирковою недостатністю IV ступеню медикаментами супроводу</i>					
	Показники затрат					
	Видатки на придбання медикаментів	грн.	бюджетні асигнування, зміни відповідно до розпорядження голови ОДА від 21.03.2019 р. №212	1 800 000,00		1800000
	Показники продукту					
	загальна кількість осіб, що потребує медикаментів супроводу	осіб	Ресстр хворих	381		381
	загальна кількість осіб, що потребує медикаментів супроводу при порушенні кальцій-фосфорного обміну	осіб	Ресстр хворих	75		75
	Показники ефективності					
	середні витрати на забезпечення лікування одного хворого	грн.	розрахунок	3412		3412
	середні витрати на забезпечення лікування одного хворого при порушенні кальцій-фосфорного обміну	грн.	розрахунок	6666		6666
	Показники якості					
	проведення безпечного та адекватного лікування хворих з хронічною нирковою недостатністю IV ступеню	%	Стандарти лікування	100		100
	<i>Медикаменти та виробі медичного призначення для забезпечення супроводу нирковозмісної терапії методом проаранного гемодіалізу жителів населених пунктів, що входять до складу Винницької міської об'єднаної територіальної громади, хворих на хронічну ниркову недостатність</i>					
	Показники затрат					

№ з/п	Показник	Одиниця виміру	Джерело інформації	Загальний фонд	Спеціальний фонд	Усього
	Обсяг асигнувань на придбання медикаментів та виробів медичного призначення для забезпечення супроводу нирковозамісної терапії методом програмного гемодіалізу жителям населених пунктів, що входять до складу Вінницької міської об'єднаної територіальної громади, хворим на хронічну ниркову недостатність територіальної громади, хворим на хронічну ниркову недостатність	грн.	розпорядження голови ОДА від 15.05.2019 року №365	1 047 000,00		1047000
	Показники продукту					
	загальна кількість осіб-жителів населених пунктів, що входять до складу Вінницької міської об'єднаної територіальної громади, хворих на хронічну ниркову недостатність, що потребують медикаментів супроводу	осіб	Ресстр хворих	87		87
	кількість осіб-жителів населених пунктів, що входять до складу Вінницької міської об'єднаної територіальної громади, хворих на хронічну ниркову недостатність, яким можуть бути забезпечені медикаменти супроводу	осіб	розрахунок	87		87
	Показники ефективності					
	середні витрати на забезпечення лікування одного хворого	грн.	розрахунок	12034,5		12034,5
	Показники якості					
	забезпечення безпечної процедури гемодіалізу	%	Стандарти лікування	100		100
	<i>Медикаменти та вироби медичного призначення для забезпечення супроводу нирковозамісної терапії методом програмного гемодіалізу мешканцям Якушинецької об'єднаної територіальної громади</i>					
	Показники затрат					
	Обсяг асигнувань на придбання медикаментів та виробів медичного призначення для забезпечення супроводу хворим на гемодіаліз мешканцям Якушинецької об'єднаної територіальної громади	грн.	розпорядження голови ОДА від 15.05.2019 року №365	40 000,00		40000
	Показники продукту					
	загальна кількість осіб-жителів Якушинецької об'єднаної територіальної громади, що потребують медикаментів супроводу	осіб	Ресстр хворих	2		2
	кількість осіб, яким можуть бути забезпечені медикаменти супроводу	осіб	розрахунок	2		2
	Показники ефективності					
	середні витрати на забезпечення лікування одного хворого	грн.	розрахунок	20000		20000
	Показники якості					
	забезпечення безпечної процедури гемодіалізу	%	Стандарти лікування	100		100
	<i>Медикаменти та вироби медичного призначення для забезпечення супроводу нирковозамісної терапії методом програмного гемодіалізу мешканцям смт. Піщанка Піщанського району</i>					
	Показники затрат					
	Обсяг асигнувань на придбання медикаментів та виробів медичного призначення для забезпечення супроводу хворим на гемодіаліз мешканцям смт. Піщанка Піщанського району	грн.	розпорядження голови ОДА від 30.05.2019 року №402	60 000,00		60000

№ з/п	Показник	Одиниця виміру	Джерело інформації	Загальний фонд	Спеціальний фонд	Усього
	Показники продукту					
	загальна кількість осіб-жителів смт. Пішанка Пішанького району, що потребують медикаментів супроводу	осіб	Рестр хворих	3		3
	кількість осіб, яким можуть бути забезпечені медикаменти супроводу	осіб	розрахунок	3		3
	Показники ефективності					
	середні витрати на забезпечення лікування одного хворого	грн.	розрахунок	20000		20000
	Показники якості					
	забезпечення безпечної пропеделури гемодіалізу	%	Стандарти лікування	100		100
	<i>Медикаменти та виробі медичного призначення для забезпечення супроводу ниркової терапії методом програмного гемодіалізу мешканцям м.Козятин</i>					
	Показники затрат					
	Обсяг асигнувань на придбання медикаментів та виробів медичного призначення для забезпечення супроводу хворим на гемодіалізі мешканцями м.Козятин	грн.	розпорядження голови ОДА від 13.06.2019 року №449	50 000,00		50000
	Показники продукту					
	загальна кількість осіб-жителів м.Козятин, що потребують медикаментів супроводу	осіб	Рестр хворих	5		5
	кількість осіб, яким можуть бути забезпечені медикаменти супроводу	осіб	розрахунок	5		5
	Показники ефективності					
	середні витрати на забезпечення лікування одного хворого	грн.	розрахунок	10000		10000
	Показники якості					
	забезпечення безпечної пропеделури гемодіалізу	%	Стандарти лікування	100		100
	<i>Медикаменти та виробі медичного призначення для забезпечення супроводу ниркової терапії методом програмного гемодіалізу мешканцями Сокиринської об'єднаної територіальної громади</i>					
	Показники затрат					
	Обсяг асигнувань на придбання медикаментів та виробів медичного призначення для забезпечення супроводу хворим на гемодіалізі мешканцями Сокиринської об'єднаної територіальної громади	грн.	розпорядження голови ОДА від 30.05.2019 року №402	40 045,00		40045
	Показники продукту					
	загальна кількість осіб-жителів Сокиринської об'єднаної територіальної громади, що потребують медикаментів супроводу	осіб	Рестр хворих	1		1
	кількість осіб, яким можуть бути забезпечені медикаменти супроводу	осіб	розрахунок	1		1
	Показники ефективності					
	середні витрати на забезпечення лікування одного хворого	грн.	розрахунок	40045		40045
	Показники якості					
	забезпечення безпечної пропеделури гемодіалізу	%	Стандарти лікування	100		100
	<i>Придбання препаратів невідкладної допомоги у разі кровотечі родиль та породиль в акушерському стаціонарі обласної лікарні</i>					
	Показники затрат					

№ з/п	Показник	Одиниця виміру	Джерело інформації	Загальний фонд	Спеціальний фонд	Усього
	обсяг асигнувань на придбання препаратів невідкладної допомоги у разі кровотечі родині та породиль	грн.	бюджетні асигнування	383 600		383600
	Показники продукту					
	кількість хворих, що будуть забезпечені стандартним набором медикаментів у разі кровотечі	осіб	Внутрішній облік хворих закладу	18		18
	Показники ефективності					
	середні витрати на надання невідкладної допомоги в одному випадку кровотечі	грн.	розрахунок	21 310		21310
	Показники якості					
	забезпечення зупинки кровотечі та подальшого життя пацієнтам	%	Стандарти лікування	100		100
	<i>Придбання лікарських засобів для лікування дихальних розладів у новонароджених</i>					
	Показники затрат					
	Обсяг коштів на придбання лікарських засобів для лікування дихальних розладів у новонароджених	грн.	бюджетні асигнування	250 000		250000
	Природні фосфоліпіди 120 мг по 1,5 мл.	амп.	стандарти лікування	17		17
	Пейона	амп.	стандарти лікування	30		30
	Показники продукту					
	кількість новонароджених дітей, що можуть бути забезпечені природними фосфоліпідами(курсуруф)	осіб	стандарти лікування	8		8
	кількість новонароджених дітей, що можуть бути забезпечені пейона	осіб	стандарти лікування	5		5
	Показники ефективності					
	Придбання природних фосфоліпідів з розрахунку на одну неопонену дитину	фл.	стандарти лікування	2		2
	Придбання пейони з розрахунку на одну неопонену дитину	амп.	стандарти лікування	6		6
	Показники якості					
	Забезпечення подальшого життя малюків, в яких виникнуть вказані стани	%	стандарти лікування	85		85
	<i>Придбання очних промізів для хворих з андофтальмом</i>					
	Показники затрат					
	обсяг асигнувань на придбання очних промізів для хворих з андофтальмом	грн.	бюджетні асигнування	40 000		40000
	кількість очних промізів, що будуть придбані	шт.	стандарти лікування	40		40
	Показники продукту					
	кількість хворих з андофтальмом у яких будуть використані промізи	осіб	стандарти лікування	40		40
	Показники ефективності					

№ з/п	Показник	Одиниця виміру	Джерело інформації	Загальний фонд	Спеціальний фонд	Усього
	середні витрати на протезування одного хворого з анофтальмом	грн.	розрахунок до кошторису	1 000		1000
	Показники якості					
	Забезпечується протезування хворих з анофтальмом	%	стандартн лікування	100		100
	<i>Придбання наборів розхідних матеріалів для проведення операцій з приводу катаракти</i>					
	Показники затрат					
	обсяг асигнувань на придбання наборів розхідних матеріалів для проведення операцій з приводу катаракти	грн.	бюджетні асигнування	250 000		250000
	кількість наборів для проведення операцій з приводу катаракти-факсомульсікації з імплантатом м'якої ІОЛ	шт.	стандартн лікування	46		46
	Показники продукту					
	кількість хворих з анофтальмом у яких будуть використані протези	осіб	стандартн лікування	46		46
	Показники ефективності					
	середні витрати на проведення однієї операції	грн.	розрахунок	5 430		5430
	Показники якості					
	забезпечення медикоінвазивної сучасної техніки операцій, покращення рівня життя	%пацієнтів	стандартн лікування	100		100
	<i>Забезпечення лікувальним харчуванням дітей хворих на фенілкетонурію</i>					
	Показники затрат					
	Витрати на закупівлю лікувального харчування	грн.	бюджетні асигнування	1 700 000		1700000
	Показники продукту					
	кількість дітей, що потребують лікувального харчування	осіб	Внутрішній облік хворих закладу	37		37
	Показники ефективності					
	кількість дітей, що зможуть отримати лікувальне харчування	осіб	стандартн лікування	37		37
	Показники якості					
	Забезпечення активного життя та подальшого нормального розвитку дітей, із загальної кількості дітей, що потребують лікувального харчування	%	стандартн лікування	72		72
	Забезпечення відсутності клінічних проявів хвороби у дітей, що отримують харчування	%	стандартн лікування	67,7		67,7
	<i>Придбання кардіопробіє</i>					
	Показники затрат					
	Витрати на закупівлю кардіопробіє	грн.	бюджетні асигнування	1 800 000		1800000
	Показники продукту					
	Кількість хворих з патологією захворювання периферичних судин, яким буде надано допомогу.	осіб	Внутрішній облік хворих закладу	10		10

№ з/п	Показник	Одиниця виміру	Джерело інформації	Загальний фонд	Спеціальний фонд	Усього
	Кількість хворих, яким буде покращено життя зі стабілізацією артеріального тиску за рахунок штучних водіїв ритму серця	осіб	Внутрішній облік хворих закладу	20		20
	Кількість хворих у яких будуть встановлені механічні клапани серця та оксигенатори для дорослих	осіб	Внутрішній облік хворих закладу	10		10
	Кількість хворих з патологією тромбоемболії легеневої артерії, яким буде надано медичну допомогу	осіб	Внутрішній облік хворих закладу	10		10
	Кількість хворих на атеросклероз судин, яким буде надано допомогу	осіб	Внутрішній облік хворих закладу	20		20
	Кількість хворих яким буде проведено ротатійну тромбоемболію та ендатеректомію	осіб	Внутрішній облік хворих закладу	2		2
	Кількість хворих, яким буде надано медичну допомогу за рахунок встановлення судинних протезів	осіб	Внутрішній облік хворих закладу	20		20
	Показники ефективності					
	Середні витрати на одного хворого з патологією захворювання периферичних судин	грн.	розрахунок	28 000		28000
	Середні витрати на стабілізацією артеріального тиску одного хворого за рахунок штучних водіїв ритму серця	грн.	розрахунок	23 000		23000
	Середні витрати на придбання механічних клапанів та оксигенаторів з розрахунку на одного хворого	грн.	розрахунок	32 000		32000
	Середні витрати на лікування одного хворого з патологією тромбоемболії легеневої артерії	грн.	розрахунок	10 000		10000
	Середні витрати на придбання пренарату випростали з розрахунку на одного хворого на атеросклероз судин нижніх кінцівок	грн.	розрахунок	3 300		3300
	Середні витрати на встановлення судинних протезів на одного хворого	грн.	розрахунок	9 300		9300
	Показники якості					
	Зменшення травматичності та збільшення дистанції ходьби, зменшення болювого синдрому за рахунок встановлення катетерів для проведення ротатійної тромбоемболії та ендатеректомії	%	стандарт лікування	100		100
	Попередженні передчасної смерті від серцево-судинних хвороб: с-м Моргані-Едамса-Стокса за рахунок встановлення електрокардіостимуляторів	%	стандарт лікування	63		63
	Зменшення серцевої недостатності, кількості інсулінів, гострої коронарної недостатності за рахунок встановлення електрокардіостимуляторів	%	стандарт лікування	90		90
	Зменшення кількості летальних випадків за рахунок встановлення клапанів серця та оксигенаторів хворим	%	стандарт лікування	30		30
	Попередження розвитку тромбоемболії у хворих з тромбоемболією легеневої артерії	%	стандарт лікування	100		100

№ з/п	Показник	Одиниця виміру	Джерело інформації	Загальний фонд	Спеціальний фонд	Усього
	Попередження розвитку важких форм хронічної венозної недостатності нижніх кінцівок у хворих з тромбоемболією легеневої артерії	%	стандарт лікування	70		70
	Збільшення дистанції ходьби, зменшення болювого синдрому у хворих з патологією захворювання периферичних артерій	%	стандарт лікування	72,2		72,2
	Зменшення кількості ампутацій кінцівок у хворих на атеросклероз судин нижніх кінцівок	%	стандарт лікування	27,7		27,7
	Збільшення дистанції ходьби та зменшення болювого синдрому за рахунок встановлення судинних протезів	%	стандарт лікування	85		85
<i>Лікування онкогематологічних хворих (аміоспінна терапія)</i>						
Показники затрат						
	Видатки на придбання медикаментів	грн.	бюджетні асигнування	2 000 000		2000000
Показники продукту						
	придбання препаратів цитостатичної терапії та терапії супроводу для лікування онкогематологічних хворих	ампули, флакони	стандарт лікування	590		590
Показники ефективності						
	забезпечення хворих лікарськими засобами для проведення хімотерапії та терапії супроводу	осіб	стандарт лікування	44		44
Показники якості						
	попередження смертності у онкогематологічних хворих та покращення доступу до сучасних ефективних лікарських засобів	%	стандарт лікування	6		6
<i>Масовий скринінг вагітних I триместр II триместр та Селективний біохімічний скринінг</i>						
Показники затрат						
	Видатки на придбання витратних матеріалів та наборів реактивів	грн.	бюджетні асигнування	400 000		400000
Показники продукту						
	Кількість пацієнтів, яким буде проведено пренатальний скринінг	осіб	внутрішній облік	494		494
Показники ефективності						
	Середні витрати на скринінг з розрахунку на одного хворого пацієнта	грн.	розрахунок	810		810
Показники якості						
	Виконання обстежень за стандартами даєть можливість попередити ускладнення перебігу вагітності	%	Стандарт обстеження	90		90
<i>Придбання реактивів та виробів медичного призначення для покращення якості лабораторних досліджень/Забезпечення лабораторної служби обласної клінічної лікарні ім. М. І. Пирогова необхідними реактивами та тест-системами</i>						
Показники затрат						
	Видатки на придбання реактивів та тест-систем	грн.	бюджетні асигнування	500 000		500000
Показники продукту						
	Кількість наборів для проведення діагностики	набори	розрахунок	156		156

№ з/п	Показник	Одиниця виміру	Джерело інформації	Загальний фонд	Спеціальний фонд	Усього
	Показники ефективності					
	середні витрати на придбання одного набору	грн.	розрахунок	3 210		3210
	Показники якості					
	Покращення лабораторних обстежень за стандартами дасть можливість правильно діагностувати захворювання	%	Стандарт обстеження	1,2		1,2
	<i>Забезпечення клініко-біохімічної лабораторії ВОКВЕЦ лабораторними препаратами та витратними матеріалами до біохімічних аналізаторів</i>					
	Показники затрат					
	витатки на придбання лабораторних реактивів та витратних матеріалів до біохімічних аналізаторів	грн.	розрахунок	400 000,00		400000
	Показники продукту					
	кількість придбаних наборів лабораторних реактивів та витратних матеріалів до біохімічних аналізаторів	набір	розрахунок	70		70
	Показники ефективності					
	проведення хворим на цукровий діабет лабораторних досліджень	К-ть досліджень	розрахунок	19900		19900
	Показники якості					
	забезпечення лабораторними препаратами та витратними матеріалами до біохімічних аналізаторів	%	розрахунок	16		16
	<i>Забезпечення клініко-біохімічної лабораторії ВОКВЕЦ наборами для визначення рівня гормонів в організмі</i>					
	Показники затрат					
	витатки на придбання наборів для визначення рівня гормонів в організмі	грн.	розрахунок	1 000 000,00		1000000
	Показники продукту					
	кількість придбаних наборів для визначення рівня гормонів в організмі	набори	розрахунок	135		135
	Показники ефективності					
	проведення хворим на цукровий діабет лабораторних досліджень	К-ть досліджень	розрахунок	12 500		12500
	Показники якості					
	забезпечення наборами для визначення рівня гормонів в організмі	%	розрахунок	29		29
	<i>Придбання лабораторних реактивів для проведення клініко-діагностичних досліджень хворих на орфанні захворювання у Вінницькій області</i>					
	Показники затрат					
	витатки на придбання лабораторних реактивів для проведення клініко-діагностичних досліджень хворих на орфанні захворювання жителів Вінницької області	грн.	розрахунок	333 200		333200

№ з/п	Показник	Одиниця виміру	Джерело інформації	Загальний фонд	Спеціальний фонд	Усього
	Показники продукту					
	кількість придбаних наборів лабораторних реактивів для проведення клініко-діагностичних досліджень хворих на орфанні захворювання жителів Вінницької області	набір	розрахунок	28		28
	Показники ефективності					
	проведення хворим на орфанні захворювання лабораторних досліджень	к-ть досліджень	розрахунок	2060		2060
	Показники якості					
	забезпечення лабораторними препаратами та витратними матеріалами до біохімічних аналізаторів для проведення клініко-діагностичних досліджень хворих на орфанні захворювання жителів Вінницької області	%	розрахунок	100		100
	<i>Забезпечення хворих на орфанні захворювання, які знаходяться на стаціонарному лікуванні у ВОКВЕЦ лікарськими препаратами</i>					
	Показники затрат					
	витрати на придбання препаратів для лікування хворих на орфанні захворювання, які знаходяться на стаціонарному лікуванні у ВОКВЕЦ	грн.	розрахунок	75 800		75800
	Показники продукту					
	кількість придбаних препаратів для лікування хворих на орфанні захворювання, які знаходяться на стаціонарному лікуванні у ВОКВЕЦ	упаковок	розрахунок	479		479
	Показники ефективності					
	забезпеченість пацієнтів хворих на орфанні захворювання, які знаходяться на стаціонарному лікуванні у ВОКВЕЦ, медичними препаратами	к-ть пацієнтів	розрахунок	52		52
	Показники якості					
	забезпеченість пацієнтів хворих на орфанні захворювання медичними, які знаходяться на стаціонарному лікуванні у ВОКВЕЦ препаратами	%	розрахунок	100		100
	<i>Удосконалення надання онкологічної допомоги дорослому населенню</i>					
	Показники затрат					
	передбачений обсяг коштів на забезпечення організації лікування хворих на рак щитоподібної залози радіоактивним йодом на початку року	грн.	бюджетні асигнування	1 250 000		1250000
	обсяг коштів переданий у вигляді субвенції з обласного бюджету на надання медичної допомоги хворим Вінницької області у Львівському онкологічному регіональному лікувально-діагностичному центрі	грн.	розрахунок голови ОДА від 06.03.2019 №181	1 000 000		1000000
	уточнений обсяг коштів на забезпечення організації лікування хворих на рак щитоподібної залози радіоактивним йодом	грн.	розрахунок голови ОДА від 06.03.2019 №181	250 000		250000
	Показники продукту					
	кількість хворих, які отримують лікування радіоактивним йодом	пацієнти	звітність закладу (форма №35-злпоров)	55		55

№ з/п	Показник	Одиниця виміру	Джерело інформації	Загальний фонд	Спеціальний фонд	Усього
	Показники ефективності					
	дотримання клінічних протоколів лікування хворих на рак шийовидної залози	пацієнти	звітність закладу (форма №35-здоров)	55		55
	Показники якості					
	продовжить безрецидивний період та тривалість життя хворих, перехворівших на рак шийовидної залози	пацієнти	звітність закладу (форма №35-здоров)	55		55
	<i>Протидія захворюванню на туберкульоз</i>					
	Протидія мультirezистентному туберкульозу та туберкульозу з розширеною медикаментозною резистентністю:					
	<i>Забезпечення туб закладів змінними лампами для бактерцидних випромінювачів</i>					
	Показники затрат					
	Забезпечення туб закладів змінними лампами для бактерцидних випромінювачів	грн.	бюджетні асигнування	150 000		150000
	Показники продукту					
	Придбання змінних ламп	шт.	розрахунок	980		980
	Показники ефективності					
	Кількість УФО-опромінювачів, які потребують заміни ламп	шт.	Журнал обліку відпрацювання часу баклампамми	980		980
	Показники якості					
	Відсоток ефективно працюючих УФО-опромінювачів	%	розрахунок	100		100
	<i>Придбання респираторів для медпрацівників обласних тубзакладів</i>					
	Показники затрат					
	Обсяг коштів, витрачених на придбання респираторів	грн.	бюджетні асигнування	100 000		100000
	Показники продукту					
	Кількість респираторів	од.	розрахунок	1650		1650
	Показники ефективності					
	Відсоток забезпеченості медпрацівників засобами індивідуального захисту	%	розрахунок	100		100
	Показники якості					
	Відсутність випадків захворювання на ТБ серед працівників закладу (0-2 випадки на 3 роки)	випадки	розрахунок	2 випадки на 3 роки		2 випадки на 3 роки
	<i>Придбання одноразових хірургічних масок</i>					
	Показники затрат					
	Обсяг коштів витрачених на придбання одноразових хірургічних масок	грн.	бюджетні асигнування	50 000		50000
	Показники продукту					

№ з/п	Показник	Одиниця виміру	Джерело інформації	Загальний фонд	Спеціальний фонд	Усього
	Кількість одноразових хірургічних масок	од.	розрахунок	50000		50000
	Показники ефективності					
	Відсоток забезпеченості пацієнтів засобами індивідуального захисту	%	розрахунок	100		100
	Показники якості					
	Відсутність випадків захворювання на туберкульоз серед працівників закладу (0-2 випадки на 3 роки)	випадки	розрахунок	2 випадки на 3 роки		2 випадки на 3 роки
Організація виявлення та діагностики туберкульозу шляхом проведення рентгенологічного обстеження населення Вінницької області.						
	<i>Придбання рентгенівської плівки та витратних матеріалів для тубкомінгенітів для обласних тубзакладів</i>					
	Показники затрат					
	Кількість копій, витрачених на придбання витратних матеріалів для рентгенологічної діагностики в закладах ВОСТМО "Фіззіатрія"	грн	бюджетні асигнування	150 000		150000
	Показники продукту					
	Кількість упаковок рентген-плівки для рентгенологічних обстежень	уп.	розрахунок	110		110
	Показники ефективності					
	Кількість рентгенодосліджень на 100 відвідувачів поліклініки ВОСТМО "Фіззіатрія"	од.	Ст. ф. 20 закладу	43		43
	Кількість рентгенодосліджень на 1 стаціонарного хворого	од.	Ст. ф. 20 закладу	1,6		1,6
	Показники якості					
	Відсоток обстежених за допомогою рентгенологічних методів	%	розрахунок	100		100
Проведення туберкулодіагностики у населення Вінницької області.						
	<i>Забезпечення придбання туберкуліну для здійснення туберкулодіагностики з диференційно-діагностичною метою.</i>					
	Показники затрат					
	Кількість копій, витрачених на придбання туберкуліну для здійснення диференційної діагностики в закладах ВОСТМО "Фіззіатрія"	грн.	бюджетні асигнування	20 000		20000
	Показники продукту					
	Кількість упаковок туберкуліну	од.	розрахунок	68		68
	Показники ефективності					
	Кількість обстежених	осіб	Ст. ф. 20,44	420		420
	Показники якості					
	Кількість відвідувачів та пацієнтів закладів ВОСТМО "Фіззіатрія", які підлягають обстеженню за допомогою туберкулінової проби з метою диференційної діагностики та контролю ефективності профілактичного лікування	%	Ст. ф. 20,44	95		95
Лікування та профілактика туберкульозу						

№ з/п	Показник	Одиниця виміру	Джерело інформації	Загальний фонд	Спеціальний фонд	Усього
	<i>Забезпечення хворих на туберкульоз патогенетичним лікуванням на стаціонарному етапі (обласні тубдиспанси)</i>					
	Показники затрат					
	Кількість коштів, витрачених на придбання засобів патогенетичної терапії та терапії супроводу	грн	бюджетні асигнування	200 000		200000
	Показники продукту					
	Кількість найменувань лікарських засобів, що необхідні для патогенетичної терапії стаціонарних хворих на туберкульоз	од.	розрахунок	51		51
	Показники ефективності					
	Кількість хворих на туберкульоз, що потребують патогенетичної терапії	осіб	Ст.ф.16, Т607,т6 07МРТЬ	800		800
	Показники якості					
	Відсоток хворих на туберкульоз, що отримували патогенетичну терапію, від тих, що потребували	%	розрахунок	100		100
	<i>Забезпечення засобами медичного призначення пацієнтів, що потребують хірургічного лікування туберкульозу легень та позалеганевих форм туберкульозу</i>					
	Показники затрат					
	Кількість коштів, витрачених на придбання засобів медичного призначення для хірургічного лікування хворих на туберкульоз	грн.	бюджетні асигнування	20 000		20000
	Показники продукту					
	Кількість найменувань лікарських засобів, що необхідні для хірургічного лікування хворих на туберкульоз	од.	розрахунок	6		6
	Показники ефективності					
	Кількість хворих на туберкульоз, що потребують хірургічного втручання з метою досягнення ефективності лікування	осіб	Ст.ф.20	130		130
	Показники якості					
	Відсоток виплікуваних хворих на туберкульоз серед тих, кому було проведено оперативне втручання	%	розрахунок	80		80
	Реалізація сильних заходів протидії поширенню патології туберкульозу та ВІД-інфекції/СНІДу					
	<i>Придбання ко-тримоксазолу та аналогів для профілактики опортуністичних інфекцій в тубдиспанси</i>					
	Показники затрат					
	Кількість коштів, витрачених на придбання котримоксазолу, його аналогів та інших засобів для профілактики опортуністичних інфекцій	грн.	бюджетні асигнування	70 000		70000
	Показники продукту					

№ з/п	Показник	Одиниця виміру	Джерело інформації	Загальний фонд	Спеціальний фонд	Усього
	Кількість найменувань лікарських засобів, що необхідні для профілактики опортуністичних інфекцій	од.	розрахунок	3		3
	Показники ефективності					
	Кількість хворих на туберкульоз, що потребують профілактики опортуністичних інфекцій	осіб	ТБ07	75		75
	Показники якості					
	Відсоток охоплення лікуванням хворих на ко-інфекцію, з метою профілактики опортуністичних інфекцій	%	розрахунок	90		90
	<i>Здійснення заходів щодо покращення імунної профілактики групи та інших інфекційних захворювань серед дітей та медичних працівників будинків дитини</i>					
	Показники затрат					
	медикаментозні засоби	тис.грн.	звітність установ	52,6		52,6
	Показники продукту					
	прийняття вакцин	тис.грн.	звітність установ	52,6		52,6
	Показники ефективності					
	проведення імунізації серед контингентів груп ризику за епідеміологічним показником	чол.	звітність установ	250		250
	Показники якості					
	зменшення рівня захворюваності, смертності та інвалідності від інфекційних хвороб	чол.	звітність установ	250		250
	вчасно проведені профілактичні та лікувальні заходи сприятимуть недопущенню ускладнень епідемічної ситуації в закладах	чол.	звітність установ	250		250
	<i>Лікування вірусних гепатитів у дітей</i>					
	Показники затрат					
	обсяг видатків	грн	обласний бюджет	154 600,0		154600
	Показники продукту					
	кількість хворих, що потребують лікування на вірусний гепатит	осіб	диспансерний облік	8		8
	Показники ефективності					
	кількість хворих на вірусний гепатит, що планується пролікувати	осіб	диспансерний облік	6		6
	Показники якості					
	середня вартість лікування одного хворого на вірусний гепатит	грн	вартість препаратів	25 767,00		25767
	Показники якості					
	зниження рівня захворюваності у співвідношенні кількості хворих, що планується пролікувати до хворих, що потребують лікування	%	розрахунок	75		75

№ з/п	Показник	Одиниця виміру	Джерело інформації	Загальний фонд	Спеціальний фонд	Усього
<i>Обласна програма "Боротьба з онкологічними захворюваннями на період 2017-2021 роки"</i>						
<i>Забезпечення радіофармпрепаратами</i>						
	Показники затрат					
	Видатки на радіофармпрепарати	грн.	бюджетні асигнування	443 000		443000
	Показники продукту					
	Обстеження пацієнтів радіофармпрепаратами	обстеження	звітність закладу(форма №20т.4117)	7730		7730
	Показники ефективності					
	Покращення діагностики захворювань,	обстеження	звітність закладу(форма №20т.4117)	7730		7730
	Показники якості					
	Покращення своєчасної діагностики злоякісних новоутворень дев'ять можливостей більше охопити спеціальним лікуванням онкохворих	%	звітність закладу (форма №35-здоров)	61		61
<i>Забезпечення витратними матеріалами для рідинної цитології</i>						
	Показники затрат					
	Видатки на витратні матеріали для рідинної цитології	грн.	бюджетні асигнування	114 300		114300
	Показники продукту					
	Цитологічне обстеження жінок методом рідинної цитології	пацієнти	звітність закладу	500		500
	Показники ефективності					
	Обстеження жінок методом рідинної цитології на предмет виявлення патології шийки матки	пацієнти	звітність закладу	500		500
	Показники якості					
	покращення діагностики перероджених захворювань і раку шийки матки	пацієнти	звітність закладу	500		500
<i>Забезпечення цитостатичними хіміпрепаратами та препаратами супроводу для лікування онкологічних хворих</i>						
	Показники затрат					
	Видатки на цитостатичні хіміпрепарати та препарати супроводу	грн.	бюджетні асигнування	11 011 800		11011800
	Показники продукту					
	Забезпечення цитостатичними хіміпрепаратами та препаратами супроводу для лікування онкохворих	пацієнти	звітність закладу (форма №35-здоров)	2700		2700
	Показники ефективності					
	Охоплення лікуванням онкохворих цитостатичними хіміпрепаратами та препаратами супроводу	пацієнти	звітність закладу	2700		2700
	Показники якості					

№ з/п	Показник	Дійливість виміру	Джерело інформації	Загальний фонд	Спеціальний фонд	Усього
	Збільшення показника стійкої виживаності онкохворих	%	звітність закладу	63,5		63,5
Обласна Програма "Розвиток системи екстреної медичної допомоги Вінницької області до 2020 року"						
Впровадження регіонального проекту «Вчасна допомога»						
1.1. Об'єднання відділень екстреної медичної допомоги в єдину мережу шляхом підключення до централізованої операційно – диспетчерської служби						
Показники затрат						
	Обсяг коштів передбачених на обслуговування програмного забезпечення	тис.грн.	розрахунок	1200		1200
	Показники продукту					
	Супровід програмно – апаратного комплексу «ЕРІМ-103»	місяць	розрахунок	12		12
	Показники ефективності					
	Покращення своєчасності доїзду бригад екстреної медичної допомоги	%	звітність закладу	90		90
	Показники якості					
	Підключення відділень ЕМД до центральної операційної диспетчерської	%	звітність закладу	100		100
1.2. Розширення функцій програнно - апаратного комплексу ОДС «ЕРІМ-103» для реалізації програми «Доступний пацієнт»						
Показники затрат						
	Обсяг коштів передбачених на закупівлю та супровід програми «Доступний пацієнт»	тис.грн.	розрахунок	1660		1660
	Показники продукту					
	Закупівля та супровід програми «Доступний пацієнт» для програмно – апаратного комплексу ОДС «ЕРІМ-103»	місяць	розрахунок	12		12
	Показники ефективності					
	Зменшення кількості непрофільних викликів	%	звітність закладу	17		17
	Показники якості					
	Покращення визначення місця перебування пацієнта	%	звітність закладу	90		90
1.3. Створення єдиної системи надання екстреної до госпітальної допомоги населенню						
Показники затрат						
	Обсяг коштів передбачених на удосконалення програмно – апаратного комплексу ОДС «ЕРІМ-103»	тис.грн.	розрахунок	204		204
	Показники продукту					

№ з/п	Показник	Одиниця виміру	Джерело інформації	Загальний фонд	Спеціальний фонд	Усього
	Розробка програмних додатків до програми – апаратного комплексу ОДС «ЕРІМ-103» та подальший їх супровід для забезпечення обміну даними між медичними інформаційними системами ЗОЗ області	місяць	розрахунок	12		12
	Показники ефективності					
	Охоплення закладів охорони здоров'я області єдиним інформаційним простором	%	звітність закладу	20		20
	Показники якості					
	Зменшення летальності в присутності бригад	%	звітність закладу	0,13		0,13
	<i>1.4. Забезпечення телеметричним зв'язком для ЕКГ – діагностики 100% бригад ЕМД</i>					
	Показники затрат					
	Обсяг коштів передбачених на інтеграцію встановленого обладнання з програмним комплексом ОДС «ЕРІМ-103»	тис. грн.	розрахунок	301,3		301,3
	Показники продукту					
	Інтеграція встановленого обладнання з програмним комплексом ОДС «ЕРІМ-103»	комплект	розрахунок	20		20
	Показники ефективності					
	Співвідношення випадків гострого коронарного синдрому до випадків хронічних форм ішемічної хвороби серця	%	звітність закладу	5,6		5,6
	Показники якості					
	Збільшення якості діагностики ГКС	%	звітність закладу	75		75
	Покращення матеріально – технічної бази системи ЕМД відповідно до сучасних вимог					
	<i>Подальше впровадження фармакоінвазивної стратегії при наданні медичної допомоги хворим із гострим коронарним синдромом (ГКС)</i>					
	Показники затрат					
	Обсяг коштів на закупівлю лікарських засобів для фармакоінвазивної терапії хворим із ГКС	тис. грн.	розрахунок	390		390
	Показники продукту					
	Закупівля лікарських засобів для фармакоінвазивної терапії хворим із ГКС	амп.	розрахунок	10		10
	Показники ефективності					
	Забезпечення закладів системи ЕМД лікарськими засобами для фармакоінвазивної терапії за рахунок обласного бюджету	%	звітність закладу	30		30
	Показники якості					
	Кількість до госпітальних тромболітиків, здійснених бригадами ЕМД	%	звітність закладу	20,1		20,1

№ з/п	Показник	Одиниця виміру	Джерело інформації	Загальний фонд	Спеціальний фонд	Усього
3.	Впровадження сучасної моделі управління в системі ЕМД					
	<i>Забезпечення умов праці медичних працівників відповідно до сучасних стандартів</i>					
	Показники затрат					
	Обсяг коштів, передбачених на проведення капітального ремонту Лимпівського відділення	тис.грн.	зміни асигнувань відповідно до рішення 37 сесії Обласної Ради 7 скликання від 05.03.2019 №744			
	Показники продукту				779,7	0
	Забезпечення умов праці медичних працівників відповідно до сучасних стандартів (ремонт приміщень)	приміщення	розрахунок			0
	Показники ефективності				6	0
	Приведення у відповідність до санітарних норм приміщень станцій, відділень, пунктів базування бригад ЕМД	%	звітність закладу			0
	Показники якості				76	0
	Покращення умов праці медичних працівників відповідно до сучасних стандартів	%	звітність закладу			0
4.	Забезпечення населення екстреною медичною допомогою під час виникнення надзвичайних ситуацій та ліквідації їх наслідків					
	<i>4.1. Надання екстреної медичної допомоги постраждалим при надзвичайних ситуаціях та надзвичайних подіях</i>					
	Показники затрат					
	Обсяг коштів на придбання засобів індивідуального захисту	тис.грн.	розрахунок	1000		1000
	Показники продукту					
	Придбання обладнання для надання екстреної медичної допомоги постраждалим при надзвичайних ситуаціях та надзвичайних подіях	комплект	розрахунок	210		210
	Показники ефективності					
	Докомплектування станцій ЕМД засобами сортування та індивідуального захисту під час надання екстреної медичної допомоги при надзвичайних ситуаціях	%	звітність закладу	40		40
	Показники якості					
	Покращення якості надання медичної допомоги постраждалим при надзвичайних ситуаціях та надзвичайних подіях	%	звітність закладу	95		95
	<i>Цілові видатки для придбання лікарських засобів, виробів медичного призначення, лабораторних реактивів для спеціалізованих закладів охорони здоров'я, що надають медичну допомогу громадянам, які постраждали внаслідок Чорнобильської катастрофи, в тому числі для лікування онкологічних хворих</i>					

№ з/п	Показник	Єдиниця виміру	Джерело інформації	Загальний фонд	Спеціальний фонд	Усього
	Показники затрат					
	Чисельність осіб, інформація щодо яких зберігається у автоматичному вигляді у Державному реєстрі осіб України, які постраждали внаслідок Чорнобильської катастрофи станом на 1.01.2019	од.	статистичний облік	8062		8062
	Показники продукту					
	Чисельність постраждалих внаслідок Чорнобильської катастрофи осіб, які забезпечені лікарськими засобами, виробами медичного призначення, лабораторними реактивами при лікуванні у стаціонарах спеціалізованих спеціалізованих закладів охорони здоров'я, в тому числі осіб з онкологічними захворюваннями	од.	внутрішньо управлінський облік закладу	2500		2500
	Показники ефективності					
	Середні витрати на забезпечення лікарськими засобами, виробами медичного призначення, лабораторними реактивами і постраждалого внаслідок Чорнобильської катастрофи при лікуванні у стаціонарах спеціалізованих закладів охорони здоров'я	грн.	розрахунок	1011,6		1011,6
	Показники якості					
	Рівень забезпечення лікарськими засобами, виробами медичного призначення та лабораторними реактивами осіб, які постраждали внаслідок чорнобильської катастрофи, в тому числі осіб з онкологічними захворюваннями.	%	внутрішньо управлінський облік закладу	31,01		31,01
	Суденця на придбання витратних матеріалів для закладів охорони здоров'я та лікарських засобів для інгаляційної анестезії					
	Показники затрат					
	Витрати на придбання витратних матеріалів та лікарських засобів для інгаляційної анестезії	грн.	бюджетні асигнування	773 700		773700
	Показники продукту					
	Кількість важкохворих пацієнтів, яким буде проведено загальний наркоз	осіб	Внутрішній облік	170		170
	Показники ефективності					
	Кількість медикаментів з розрахунку на одного важкохворого пацієнта	флакон	Стандарти лікування	1/7		1/7
	Показники якості					
	Проведення анестезію хворим в надзвичайно важкому за загальним станом хворим з високим артеріальним тиском	%	Стандарти лікування	100		100
	Суденця на придбання медикаментів та виробів медичного призначення для забезпечення вишкової медичної допомоги					
	Показники затрат					
	Кількість населення, що обслуговується	тис. чол.	звітність	1600		1600
	Показники продукту					
	Кількість медикаментів та виробів медичного призначення	од.	розрахунок до кошторису	200500		200500


№ з/п	Показник	Одиниця виміру	Джерело інформації	Загальний фонд	Спеціальний фонд	Усього
	Показники ефективності					
	Середні витрати на забезпечення 1 хворого	грн.	розрахунок	3,52		3,52
2	Завдання 2. Забезпечення здійснення заходів з виконання спільного з Міжнародним банком реконструкції та розвитку проекту "Поліпшення охорони здоров'я на службі у людей"					
	Показники затрат					
	Кількість розпочатих закупівель в межах реалізації субпроєкту «Складов розв'язку системи охорони здоров'я Вінницької області, направлена на покращення медичної допомоги хворим із серцево-судинною патологією»	од.	Звіт про виконання Плану заходів		3,0	3,0
	Кількість укладених договорів в межах реалізації субпроєкту «Складов розв'язку системи охорони здоров'я Вінницької області, направлена на покращення медичної допомоги хворим із серцево-судинною патологією»	од.	Звіт про виконання Плану заходів		10,0	10,0
	Кількість закупівель охорони здоров'я вторинного рівня меддопомоги, які отримують витратні матеріали для досліджень капілярної крові окремих вікових груп населення	од.	договір, акти здачі-приймання		45,0	45,0
	Кількість закупівель охорони здоров'я вторинного рівня меддопомоги, які отримують медобладнання, лікарські засоби та витратні матеріали для лікувального процесу	од.	договір, акти здачі-приймання		1,0	1,0
	Показники продукту					
	Кількість витратних матеріалів, закуплених для ЗОЗ первинного рівня надання меддопомоги для досліджень капілярної крові окремих вікових груп населення	шт.	договір, акти здачі-приймання		48750	48 750,0
	Кількість медичного обладнання, закупленого для Кардіологічного центру	шт.	договір, акти здачі-приймання		11	11,0
	Кількість витратних матеріалів, закуплених для лікувального процесу в Кардіологічному центрі	шт.	договір, акти здачі-приймання		2590	2 590,0
	Кількість лікарських засобів, закуплених для лікувального процесу в Кардіологічному центрі	мл	договір, акти здачі-приймання		204900	204 900,0
	Кількість каналів комунікації в межах реалізації інформаційної кампанії по субпроєкту «Складов розв'язку системи охорони здоров'я Вінницької області, направлена на покращення медичної допомоги хворим із серцево-судинною патологією»	шт.	договір, акти здачі-приймання		51	51,0
	Кількість друкованих інформаційних матеріалів, виготовлених в межах реалізації інформаційної кампанії по субпроєкту «Складов розв'язку системи охорони здоров'я Вінницької області, направлена на покращення медичної допомоги хворим із серцево-судинною патологією»	од.	договір, видаткові накладні		501799	501 799,0
	Показники якості					
	Рівень забезпечення Кардіологічного центру медичним обладнанням, що планується до придбання	%	договір, акти здачі-приймання		100	100,0

№ з/п	Показник	Одиниця виміру	Джерело інформації	Загальний фонд	Спеціальний фонд	Усього
	Рівень забезпечення Кардіологічного центру витратними матеріалами, що планувався до придбання	%	договір, акти здачі-приймання		100	100,0
	Рівень забезпечення Кардіологічного центру лікарськими засобами, що планувався до придбання	%	договір, акти здачі-приймання		100	100,0
	Рівень забезпечення закладів охорони здоров'я первинного рівня меддопомоги витратними матеріалами для досліджень капілярної крові окремих вікових груп населення, що планувався до придбання	%	договір, акти здачі-приймання		100	100,0
	Рівень виготовлення друкованих інформаційних матеріалів в межах реалізації інформаційної кампанії по субпроекту «Складова розв'язка системи охорони здоров'я Вінницької області, направлена на покращення медичної допомоги хворим із серцево-судинною патологією», що планувалося виготовити	%	договір, видаткові накладні		100	100,0
	Рівень виготовлення та розміщення інформаційних матеріалів в межах реалізації інформаційної кампанії по субпроекту «Складова розв'язка системи охорони здоров'я Вінницької області, направлена на покращення медичної допомоги хворим із серцево-судинною патологією», що планувався у 2019 році	%	договір, акти здачі-приймання		100	100,0

Директор Департаменту охорони здоров'я Вінницької облдержадміністрації

ПОГОДЖЕНО:

Департамент охорони здоров'я Вінницької облдержадміністрації



26.06.2019

(підпис)

Д.О.Грибович
(ініціал/ініціал, прізвище)

(підпис)

М.А.Копачевський
(ініціал/ініціал, прізвище)

ЗАТВЕРДЖЕНО
Наказ Міністерства фінансів України
26 серпня 2014 року
(у редакції наказу Міністерства фінансів України
від 29 грудня 2018 року №1209)

ЗАТВЕРДЖЕНО
Наказ

Департаменту охорони здоров'я Вінницької облдержадміністрації

(найменування головного розпорядника коштів місцевого бюджету)

26.06.2019 № 4995

ПАСПОРТ

бюджетної програми місцевого бюджету на 2019 рік

1. 0700000 Департамент охорони здоров'я Вінницької облдержадміністрації
(код) (найменування головного розпорядника)
2. 0710000 Департамент охорони здоров'я Вінницької облдержадміністрації
(код) (найменування відповідального виконавця)
3. 071120 0941 Підготовка кадрів вищими навчальними закладами І і II рівнів акредитації
(код) (КФВК) (кодеджамі, технікумами, училищами) (найменування бюджетної програми)
4. Обсяг бюджетних призначень/ бюджетних асигнувань - 76833700 гривень, у тому числі загального фонду - 76633700 гривень та спеціального фонду - 200000 гривень
5. Підстави для виконання бюджетної програми
Бюджетний Кодекс України, Наказ Міністерства фінансів України від 26.08.2014 року № 836 "Про деякі питання запровадження програмно-цільового методу складання та виконання місцевих бюджетів", наказ Міністерства освіти та науки України від 10.07.2017 №92 "Про затвердження Типового переліку бюджетних програм і результативних показників їх виконання для місцевих бюджетів у галузі "Освіта", наказ Міністерства фінансів України від 20.09.2017 р №793 "Про затвердження складових програмної класифікації видатків та кредитування місцевих бюджетів", рішення 36 сесії обласної Ради 7 скликання від 04.12.2018 року № 703 "Про обласний бюджет на 2019 рік", розпорядження голови облдержадміністрації від 20.02.2019 року №136 "Про внесення змін до обласного бюджету на 2019 рік", розпорядження голови ОДА від 30.05.2019 року №402 "Про внесення змін до обласного бюджету на 2019 рік", розпорядження голови ОДА від 13.06.2019 року №449 "Про внесення змін до обласного бюджету на 2019 рік", розпорядження голови ОДА від 20.06.2019 року №459 "Про внесення змін до обласного бюджету на 2019 рік"

6. Цілі державної політики, на досягнення яких спрямована реалізація бюджетної програми

з/п	Ціль державної політики
1	<i>Підготовка фахівців у вищих навчальних закладах I та II рівні акредитації, забезпечення права жінок і чоловіків на отримання освіти у закладах вищої освіти (коледжах, технікумах, училищах)</i>

7. Мета бюджетної програми *Забезпечення підготовки фахівців у вищих навчальних закладах I та II рівні акредитації, забезпечення права жінок і чоловіків на отримання освіти у закладах вищої освіти (коледжах, технікумах, училищах)*

8. Завдання бюджетної програми

з/п	Завдання
1	<i>Забезпечити підготовку для регіону фахівців у вищих навчальних закладах I та II рівні акредитації, забезпечити рівні можливості для доступу жінок і чоловіків до освіти у закладах вищої освіти (коледжах, технікумах, училищах)</i>

9. Напрями використання бюджетних коштів

№ з/п	Напрями використання коштів	гривень		
		загальний фонд	спеціальний фонд	усього
1		3	4	5
	Поточні видатки	76 633 700	0	76 633 700
	<i>Оплата праці і нараховання на зарплатну плату</i>	<i>53 815 900</i>	<i>0</i>	<i>53 815 900</i>
	<i>Оплата праці</i>	<i>44 111 400</i>	<i>0</i>	<i>44 111 400</i>
	<i>Заробітна плата</i>	<i>44 111 400</i>		<i>44 111 400</i>
	<i>Нараховання на заробітну плату</i>	<i>9 704 500</i>		<i>9 704 500</i>
	Використання товарів і послуг	8 948 700	0	8 948 700
	<i>Предмети, матеріали, обладнання та інвентар, у тому числі м'який інвентар та обмундировання</i>	<i>988 700</i>		<i>988 700</i>
	<i>Медикаменти та перев'язувальні матеріали</i>	<i>0</i>		<i>0</i>
	<i>Продукти харчування</i>	<i>1 030 600</i>		<i>1 030 600</i>
	<i>Оплата послуг (крім комунальних)</i>	<i>1 378 700</i>		<i>1 378 700</i>
	<i>Видатки на відрядження</i>	<i>182 500</i>		<i>182 500</i>
	<i>Оплата комунальних послуг та енергоносій</i>	<i>5 351 800</i>	<i>0</i>	<i>5 351 800</i>
	<i>Оплата теплопостачання</i>	<i>4 192 700</i>		<i>4 192 700</i>
	<i>Оплата водопостачання і водовідведення</i>	<i>71 900</i>		<i>71 900</i>
	<i>Оплата електроенергії</i>	<i>480 800</i>		<i>480 800</i>
	<i>Оплата природного газу</i>	<i>0</i>		<i>0</i>
	<i>Оплата інших енергоносій та інших комунальних послуг</i>	<i>606 400</i>		<i>606 400</i>
	<i>Дослідження і розробки, видатки державного (регіонального) значення</i>	<i>16 400</i>	<i>0</i>	<i>16 400</i>

№ з/п	Напрями використання коштів	загальний фонд	спеціальний фонд	Усього
	Окремі заходи по реалізації державних (регіональних) програм, не віднесених до заходів розвитку Соціального забезпечення	16 400	0	16 400
	Виплата пенсій і допомоги	13 863 900	0	13 863 900
	Стипендії	0		0
	Інші поточні трансферти населенню	13 226 200		13 226 200
	Інші видатки	637 700		637 700
	Капітальні видатки	5 200		5 200
	Придбання основного капіталу	0	200000	200 000
	Придбання обладнання і предметів довготривалого користування	0	200000	200 000
	Капітальне будівництво (придбання)	200 000	0	200 000
	Капітальне будівництво(придбання) інших об'єктів	0	0	0
	Капітальний ремонт	0	0	0
	Капітальний ремонт інших об'єктів	0	0	0
	Реконструкція та реставрація	0	0	0
	Реконструкція та реставрація інших об'єктів	0	0	0
	Реставрація пам'яток культури, історії та архітектури	0	0	0
	Капітальні трансферти підприємствам(установам, організаціям)	0	0	0
	Усього	76 633 700	200 000,00	76 833 700

10. Перелік місцевих/регіональних програм, що виконуються у складі бюджетної програми

Гривень

Найменування місцевої/регіональної програми	загальний фонд	спеціальний фонд	Усього
1	2	3	4
Усього			

11. Результативні показники бюджетної програми

№ з/п	Показник	Одиниця виміру	Джерело інформації	Загальний фонд	Спеціальний фонд	Усього
1	2	3	4	5	6	7
	Завдання					
	Забезпечити підготовку для регіону фахівців у вищих навчальних закладах I та II рівнів акредитації, забезпечити рівні можливості для доступу жінок і чоловіків до освіти у закладах вищої освіти (колежах, технікумах, училищах)					
	Показники затрат					
	кількість закладів	од.	мережа закладів	5		5
	середньорічне число посадових окладів (ставок) педагогічного персоналу	од.	Штатний розпис закладів, внутрішній облік закладів, План по мережі, штатах і контингенттах	209,25		209,25
	середньорічне число штатних одиниць адмінперсоналу, за умовами оплати віднесених до педагогічного персоналу	од.	Штатний розпис закладів, внутрішній облік закладів, План по мережі, штатах і контингенттах	45,5		45,5
	середньорічне число штатних одиниць спеціалістів	од.	Штатний розпис закладів, внутрішній облік закладів, План по мережі, штатах і контингенттах	165,5		165,5
	середньорічне число штатних одиниць робітників	од.	Штатний розпис закладів, внутрішній облік закладів, План по мережі, штатах і контингенттах	147,5		147,5
	всього - середньорічне число ставок (штатних одиниць)	од.	Штатний розпис закладів, внутрішній облік закладів, План по мережі, штатах і контингенттах	567,75		567,75
	обсяг коштів, передбачений для придбання комп'ютера (в комплекті)	грн.	розпорядження голови ОДА від 20.06.2019 №459		24000	0
	обсяг коштів, передбачений для придбання обладнання	грн.	розпорядження голови ОДА від 20.06.2019 №459		12000	0
	обсяг коштів, передбачений для придбання літератури	грн.	розпорядження голови ОДА від 20.06.2019 №459		14000	0

№ з/п	Показник	Одиниця виміру	Джерело інформації	Загальний фонд	Спеціальний фонд	Усього
	Показники продукту					
	середньорічна кількість студентів денної форми навчання	осіб	звітність установ	1670		1670
	кількість стипендіатів за рахунок коштів бюджету	осіб	звітність установ	918		918
	середньорічна кількість дітей-сиріт, які знаходяться на повному державному забезпеченні	осіб	звітність установ	45		45
	середньорічна кількість дітей-сиріт, які знаходяться під опікою	осіб	звітність установ	15		15
	кількість осіб з числа дітей-сиріт та дітей, позбавлених батьківського піклування, яким буде виплачуватися одноразова грошова допомога при працевлаштуванні	осіб	звітність установ	22		22
	кількість осіб з числа дітей-сиріт та дітей позбавлених батьківського піклування, яким буде виплачуватися щорічна допомога для придбання навчальної літератури	осіб	звітність установ	9		9
	кількість осіб, прийнятих на I курс на денну форму навчання	осіб	звітність установ	246		246
	кількість випускників	осіб	звітність установ	485		485
	кількість випускників, які будуть працевлаштовані	осіб	звітність установ	485		485
	кількість комп'ютерів (комплектів), що планується придбати	од.	розрахунок		2	0
	кількість одиниць обладнання, що планується придбати	од.	розрахунок		1	0
	кількість придбаної літератури	прим.	розрахунок		142	0
	Показники ефективності					
	витрати на 1 приведенного студента	грн.	розрахунок	45888,4		45888,4

№ з/п	Показник	Одиниця виміру	Джерело інформації	Загальний фонд	Спеціальний фонд	Усього
	Показники якості					
	відсоток студентів, які отримують відповідний документ про освіту	%	статистична звітність	100		100
	відсоток працевлаштованих випускників	%	статистична звітність	100		100
	відсоток покращення стану матеріально-технічної бази закладів	%	внутрішній облік			130

Директор Департаменту охорони здоров'я Вінницької
облдержадміністрації

ПОГОДЖЕНО:

(підпис)

Л.О.Грабович
(ініціали/ініціал, прізвище)

Департамент фінансів Вінницької облдержадміністрації
Директор Департаменту

Дата погодження
М.П.

26.06.2019

(підпис)

М.А.Копачевський
(ініціали/ініціал, прізвище)

