

Наказ

Департаменту охорони здоров'я Вінницької обласдержадміністрації

(найменування головного розпорядника коштів місцевого бюджету)

Наказ

Департаменту фінансів Вінницької обласдержадміністрації

(найменування місцевого фінансового органу)

О.М. Дорощук № 1574/2018

ПАСПОРТ

бюджетної програми місцевого бюджету на 2018 рік

1. 0700000 (КІЛК МБ) Департамент охорони здоров'я Вінницької обласдержадміністрації (найменування головного розпорядника)
2. 0710000 (КІЛК МБ) Департамент охорони здоров'я Вінницької обласдержадміністрації (найменування відповідального виконавця)
3. 0712020 (КІЛК МБ) 0732 Спеціалізована стаціонарна медична допомога населенню (найменування бюджетної програми)
4. Обсяг бюджетних призначень/ бюджетних асигнувань - 504767,369 тис. гривень, у тому числі загального фонду - 466326,406 тис. гривень та спеціального фонду - 38440,963 тис. гривень

5. Підстави для виконання бюджетної програми
- Бюджетний Кодекс України. Наказ Міністерства фінансів України від 26.08.2014 року № 836 "Про деякі питання запровадження прохідно-ціркового методу складання та виконання місцевих бюджетів", Свідоцтво видавця Міністерства фінансів України та Міністерства охорони здоров'я України від 26.05.2010 №283/437 "Про затвердження Типового переліку бюджетних програм та відповідативних показників їх виконання для місцевих бюджетів у сфері "Охорона здоров'я", наказ Міністерства фінансів України від 20.09.2017 р. №93 "Про затвердження складових програмної класифікації видатків та кредитування місцевих бюджетів", рішення 27 сесії обласної Ради 7 скликання від 20.12.2017 року № 509 "Про обласний бюджет на 2018 рік", розпорядження голови ОДА від 23.01.2018 року №31 "Про внесення змін до обласного бюджету на 2018 рік", рішення 29 сесії обласної Ради 7 скликання від 16.02.2018 №378 "Про внесення змін до рішення 27 сесії обласної Ради 7 скликання від 20 грудня 2017 року №509 "Про обласний бюджет на 2018 рік", розпорядження голови ОДА від 06.03.2018 року №170 "Про внесення змін до обласного бюджету на 2018 рік", розпорядження голови ОДА від 16.03.2018 року №203 "Про внесення змін до обласного бюджету на 2018 рік", розпорядження голови ОДА від 06.04.2018 року №265 "Про внесення змін до обласного бюджету на 2018 рік", розпорядження голови ОДА від 10.05.2018 року №376 "Про внесення змін до обласного бюджету на 2018 рік", розпорядження голови ОДА від 24.05.2018 року №430 "Про внесення змін до обласного бюджету на 2018 рік", розпорядження голови ОДА від 15.06.2018 р. № 514 "Про внесення змін до обласного бюджету на 2018 рік", розпорядження голови ОДА від 05.07.2018 р. №349 "Про внесення змін до обласного бюджету на 2018 рік", рішення 34 сесії обласної Ради 7 скликання від 19 липня 2018 року №683 "Про внесення змін до рішення 27 сесії обласної Ради 7 скликання від 20 грудня 2017 року №509 "Про обласний бюджет на 2018 рік", розпорядження голови ОДА від 01.08.2018 року №614 "Про внесення змін до обласного бюджету на 2018 рік", розпорядження голови ОДА від 09.08.2018 року №628 "Про внесення змін до обласного бюджету на 2018 рік", розпорядження голови ОДА від 30.08.2018 року № 684 "Про внесення змін до обласного бюджету на 2018 рік", розпорядження голови ОДА від 12.09.2018 року №699 "Про внесення змін до обласного бюджету на 2018 рік", розпорядження голови ОДА від 04.10.2018 №766 "Про внесення змін до обласного бюджету на 2018 рік", розпорядження голови ОДА від 17.10.2018 №795 "Про внесення змін до обласного бюджету на 2018 рік", розпорядження голови ОДА від 23.10.2018 №815 "Про внесення змін до обласного бюджету на 2018 рік"*

6. Мета бюджетної програми

Підвищення рівня надання медичної допомоги та збереження здоров'я населення

7. Підпрограми, спрямовані на досягнення меть, визначеної паспортом бюджетної програми

| № з/п | КІЛК МБ | КФК МБ | Назва підпрограми |
|-------|---------|--------|-------------------|
| | | | |

8. Обсяги фінансування бюджетної програми у розрізі підпрограм та завдань

| № з/п | КПЄВК | КФЄВК | Підпрограма/завдання бюджетної програми | (тис. грн.) | | |
|-------|---------|-------|---|-------------------|------------------|-------------------|
| | | | | загальний фонд | спеціальний фонд | разом |
| 1 | 2 | 3 | 4 | 5 | 6 | 7 |
| 1 | 0712020 | 0732 | Спеціалізована стаціонарна медична допомога населенню | | | |
| | | | Забезпечення надання населенню спеціалізованої амбулаторно-поліклінічної допомоги | 466326,406 | 38440,963 | 504767,369 |
| | | | Забезпечення надання населенню спеціалізованої стаціонарної медичної допомоги | | | |
| | | | Усього | 466326,406 | 38440,963 | 504767,369 |

9. Перелік державних/регіональних цільових програм, які виконуються у складі бюджетної програми

| Назва державної/регіональної цільової програми та підпрограми | КПЄВК | загальний фонд | спеціальний фонд | разом | (тис. грн.) |
|---|-------|----------------|------------------|-------|-------------|
| | | | | | |
| Державна/регіональна цільова програма 1 | | | | | |
| Підпрограма 1 | | | | | |
| Підпрограма 2 | | | | | |
| Усього | | | | | |

10. Результативні показники бюджетної програми у розрізі підпрограм і завдань

| № з/п | КПЄВК | Назва показника | Одиниця виміру | Джерело інформації | Значення показника |
|-------|---------|--|----------------|----------------------------------|--------------------|
| | | | | | |
| 1 | 0712020 | Завдання | | | |
| | | 1. Забезпечення надання населенню спеціалізованої амбулаторно-поліклінічної допомоги | | | |
| | | 2. Забезпечення надання населенню спеціалізованої стаціонарної медичної допомоги | | | |
| | | Показники затрат | | | |
| | | кількість установ, од. | од. | мережа закладів | 17 |
| | | в тому числі що надають медичну допомогу хворим : | | | |
| | | з психічними розладами | од. | мережа закладів | 2 |
| | | на ВІЛ-інфекцію/СНІД | од. | мережа закладів | 1 |
| | | кількість штатних одиниць | од. | штатний розпис | 5181,75 |
| | | кількість ліжок у денних стаціонарах | од. | планові показники | 127 |
| | | в тому числі для хворих на ВІЛ-інфекцію/СНІД | од. | вибірка закладу | 7 |
| | | жінок | од. | вибірка закладу | 3 |
| | | чоловіків | од. | вибірка закладу | 4 |
| | | кількість ліжок у звичайних стаціонарах | од. | планові показники, профіль ліжок | 3340 |
| | | в тому числі: | | | |
| | | для хворих з психічними розладами | од. | планові показники | 1130 |
| | | жінок | од. | планові показники | 486 |
| | | чоловіків | од. | планові показники | 644 |
| | | з міської місцевості | од. | планові показники | 541 |
| | | з сільської місцевості | од. | планові показники | 589 |
| | | для хворих на ВІЛ-інфекцію/СНІД | од. | вибірка закладу | 25 |
| | | жінок | од. | вибірка закладу | 9 |
| | | чоловіків | од. | вибірка закладу | 16 |

| № з/п | КЛКВК | Назва показника | Одиниця виміру | Джерело інформації | Значення показника |
|-------|-------|---|----------------|--------------------|--------------------|
| | | Показники продукту | | | |
| | | кількість лікарських відвідувань (у поліклінічних відділеннях) | од. | планові показники | 278399 |
| | | кількість ліжко-днів у звичайних стаціонарах | тис. од. | планові показники | 1106,604 |
| | | в тому числі: | | | |
| | | <i>проведені хворими з нестичними розладами</i> | тис. од. | планові показники | 388,42 |
| | | жінками | тис. од. | планові показники | 166,584 |
| | | чоловіками | тис. од. | планові показники | 221,836 |
| | | з міської місцевості | тис. од. | планові показники | 185,382 |
| | | з сільської місцевості | тис. од. | планові показники | 203,038 |
| | | <i>проведені хворими на ВІЛ-інфекцію/СНІД</i> | тис. од. | вибірка закладу | 8,88 |
| | | жінками | тис. од. | вибірка закладу | 3,11 |
| | | чоловіками | тис. од. | вибірка закладу | 5,77 |
| | | кількість ліжко-днів у денних стаціонарах | тис. од. | планові показники | 37,98 |
| | | <i>проведені хворими на ВІЛ-інфекцію/СНІД</i> | тис. од. | вибірка закладу | 1,54 |
| | | жінками | тис. од. | вибірка закладу | 0,54 |
| | | чоловіками | тис. од. | вибірка закладу | 1 |
| | | кількість пролікованих хворих у стаціонарі | осіб | звітність установ | 50717 |
| | | у т.ч. у денному стаціонарі | осіб | звітність установ | 1637 |
| | | кількість хворих на ВІЛ-інфекцію/СНІД із загальної кількості хворих, пролікованих у звичайних стаціонарах | осіб | вибірка закладу | 460 |
| | | жінок | осіб | вибірка закладу | 160 |
| | | чоловіків | осіб | вибірка закладу | 300 |
| | | кількість прооперованих хворих | осіб | звітність установ | 9627 |
| | | кількість проведених операцій | од. | звітність установ | 11287 |
| | | Показники ефективності | | | |
| | | середня кількість відвідувань у поліклініках на одну штатну посаду лікаря | од. | розрахунок | 2735,525 |
| | | завантаженість ліжкового фонду у звичайних стаціонарах | днів | розрахунок | 333 |
| | | в тому числі: | | | |
| | | <i>для хворих з нестичними розладами</i> | днів | планові показники | 340 |
| | | жінок | днів | планові показники | 335,7 |
| | | чоловіків | днів | планові показники | 342,8 |
| | | з міської місцевості | днів | планові показники | 338,5 |
| | | з сільської місцевості | днів | планові показники | 341 |
| | | завантаженість ліжкового фонду у денних стаціонарах | днів | розрахунок | 281 |
| | | середня тривалість лікування в стаціонарі одного хворого | днів | розрахунок | 22 |
| | | <i>в тому числі для хворих на ВІЛ-інфекцію/СНІД</i> | днів | розрахунок | 19 |
| | | жінок | днів | розрахунок | 19 |
| | | чоловіків | днів | розрахунок | 19 |

| | | | | | |
|-------|-------|--|----------------|--------------------------------|--------------------|
| № з/п | КПЗКВ | Назва показника | Одиниця виміру | Джерело інформації | Значення показника |
| | | Показники якості | | | |
| | | зниження рівня захворюваності порівняно з попереднім роком | % | статистична звітність закладів | 1 |
| | | зниження показника летальності | % | статистична звітність закладів | 4,5 |

11. Джерела фінансування інвестиційних проектів у розрізі підпрограм?

| Код | Найменування джерел надходжень | КПЗКВ | Касові виплати станом на 1 січня звітного періоду | | | План звітного періоду (рік) | | | Прогноз до кінця реалізації інвестиційного проекту | | | Пояснення, що характеризують джерела фінансування |
|-----|---------------------------------------|-------|---|------------------|-------|-----------------------------|------------------|-------|--|------------------|-------|---|
| | | | загальний фонд | спеціальний фонд | разом | загальний фонд | спеціальний фонд | разом | загальний фонд | спеціальний фонд | разом | |
| 1 | 2 | 3 | 4 | 5 | 6 | 7 | 8 | 9 | 10 | 11 | 12 | 13 |
| | Підпрограма 1 | | | | | | | | | | | |
| | Інвестиційний проект 1 | | | | | | | | | | | |
| | Надходження із бюджету | | | | | | | | | | | |
| | Інші джерела фінансування (за видами) | | x | | | x | | | x | | | |
| | Інвестиційний проект 2 | | | | | | | | | | | |
| | ... | | | | | | | | | | | |
| | УСЬОГО | | | | | | | | | | | |

1 Код фінансової класифікації видатків та кредитування бюджету використовується лише у випадку, коли бюджетна програма не поділяється на підпрограми.

2 Рівні 1 і 2 використовуються тільки для заповнення КВ у місцевому бюджеті відповідальніми бюджетами на реалізацію інвестиційних проектів (програм).

3 Прогноз відносно до кінця реалізації інвестиційного проекту зважаючи з розбіжностей у роках.

В.о. директора Департаменту охорони здоров'я
Вінницької облдержадміністрації

ПОГОДЖЕНО:

Директор Департаменту фінансів Вінницької
облдержадміністрації



Н.Д.Марусик



М.А.Кончевський

ЗАТВЕРЖЕНО

Наказ

Департаменту охорони здоров'я Вінницької обласдержадміністрації
(належить до складу розпорядка роботи місцевого бюджету)

НАКАЗ

Департаменту фінансів Вінницької обласдержадміністрації
(належить до складу місцевого фінансового органу)

07.11.2018 р. № 1544/1802

ПАСПОРТ

бюджетної програми місцевого бюджету на 2018 рік

1. 0700000 (КПКВК МБ) Департамент охорони здоров'я Вінницької обласдержадміністрації (належить до складу розпорядка)
2. 0710000 (КПКВК МБ) Департамент охорони здоров'я Вінницької обласдержадміністрації (належить до складу розпорядка місцевого бюджету)
3. 0712040 (КПКВК МБ) 0734 (КФКВК) Санітарно-курортна допомога населенню (належить до складу бюджетної програми)
4. Обсяг бюджетних призначень/ бюджетних асигнувань - 50830,151 тис. гривень, у тому числі загального фонду - 45923,151 тис. гривень та спеціального фонду - 4907 тис. гривень

5. Підстави для виконання бюджетної програми

Бюджетний Кодекс України, Наказ Міністерства фінансів України від 26.08.2014 року № 836 "Про деякі питання запровадження програмно-цільового методу складання та виконання місцевих бюджетів", Сильний наказ Міністерства фінансів України та Міністерства охорони здоров'я України від 26.05.2010 №283/437 "Про затвердження Типового переліку бюджетних програм та результативних показників їх виконання для місцевих бюджетів в галузі "Охорона здоров'я", наказ Міністерства фінансів України від 20.09.2017 р. №793 "Про затвердження складових програмних класифікацій видатків та кредитування місцевих бюджетів", рішення 27 сесії обласної Ради 7 скликання від 20.12.2017 року № 509 "Про обласний бюджет на 2018 рік", рішення 29 сесії обласної Ради 7 скликання від 16.02.2018 №578 "Про внесення змін до рішення 27 сесії обласної Ради 7 скликання від 20 грудня 2017 року №509 "Про обласний бюджет на 2018 рік", рішення 29 сесії обласної Ради 7 скликання від 18.04.2018 року №317 "Про внесення змін до обласного бюджету на 2018 рік", розпорядження голови ОДА від 10.05.2018 року №376 "Про внесення змін до обласного бюджету на 2018 рік", розпорядження голови ОДА від 24.05.2018 року №430 "Про внесення змін до обласного бюджету на 2018 рік", розпорядження голови ОДА від 09.08.2018 року №628 "Про внесення змін до обласного бюджету на 2018 рік", розпорядження голови ОДА від 30.08.2018 року № 684 "Про внесення змін до обласного бюджету на 2018 рік", розпорядження голови ОДА від 04.10.2018 №766 "Про внесення змін до обласного бюджету на 2018 рік", розпорядження голови ОДА від 25.10.2018 №815 "Про внесення змін до обласного бюджету на 2018 рік"

6. Мета бюджетної програми

Підвищення рівня надання медичної допомоги та збереження здоров'я населення

7. Підпрограми, спрямовані на досягнення мети, визначеної паспортом бюджетної програми

| № з/п | КПКВК | КФКВК | Назва підпрограми |
|-------|-------|-------|-------------------|
| | | | |

8. Обсяги фінансування бюджетної програми у розрізі підпрограм та завдань

| № з/п | КПЄВК | КФЄВК | Підпрограма/завдання бюджетної програми | | | | (тис. грн.) | | |
|--------|---------|-------|---|---|---|-----------|----------------|------------------|-----------|
| | | | 1 | 2 | 3 | 4 | загальний фонд | спеціальний фонд | разом |
| 1 | 0712040 | 0734 | Забезпечення санаторного лікування хворих на туберкульоз | | | | 24049,233 | 3424 | 27473,233 |
| 2 | 0712040 | 0734 | Забезпечення санаторного лікування дітей та підлітків із соматичними захворюваннями (крім туберкульозу) | | | | 21873,918 | 1483 | 23356,918 |
| Усього | | | | | | 45923,151 | 4907 | 50830,151 | |

9. Перелік державних/регіональних цільових програм, які виконуються у складі бюджетної програми

| Назва державної/регіональної цільової програми та підпрограми | КПЄВК | загальний фонд | спеціальний фонд | разом | (тис. грн.) |
|---|-------|----------------|------------------|-------|-------------|
| | | | | | |
| Державна/регіональна цільова програма 1 | | | | | |
| Підпрограма 1 | | | | | |
| Підпрограма 2 | | | | | |
| Усього | | | | | |

10. Результативні показники бюджетної програми у розрізі підпрограм і завдань

| № з/п | КПЄВК | Назва показника | Одиниця виміру | Джерело інформації | Значення показника |
|------------------------|-------|--|----------------|------------------------------|--------------------|
| | | | | | |
| 1. 0712040 | | | | | |
| Завдання | | | | | |
| 1. 0712040 | | | | | |
| 1. 0712040 | | | | | |
| Показники затрат | | | | | |
| | | кількість санаторіїв | од. | мережа закладів | 4 |
| | | кількість штатних одиниць | од. | штатний розпис | 214,25 |
| | | кількість ліжок | од. | профіль ліжок | 190 |
| Показники продукту | | | | | |
| | | кількість хворих, які отримали санаторне лікування | осіб | звітність установ | 667 |
| | | кількість ліжко-днів | тис. од. | план ліжко-днів | 60,8 |
| Показники ефективності | | | | | |
| | | тривалість перебування однієї особи у санаторії | днів | розрахунок звітність установ | 105 |
| | | завантаженість ліжкового фонду | днів | розрахунок звітність установ | 320 |
| Показники якості | | | | | |
| | | рівень покращення стану здоров'я на момент виписки з санаторію | % | статистична звітність | 96 |
| 2. 0712040 | | | | | |
| 2. 0712040 | | | | | |
| Показники затрат | | | | | |
| | | кількість санаторіїв | од. | мережа закладів | 3 |
| | | кількість штатних одиниць | од. | штатний розпис | 227,5 |
| | | кількість ліжок | од. | профіль ліжок | 190 |

| № з/п | КПКВК | Назва показника | Одиниця виміру | Джерело інформації | Значення показника |
|-------|-------|--|----------------|------------------------------|--------------------|
| | | Показники продукту | | | |
| | | кількість хворих, які отримали санаторне лікування | осіб | звітність установ | 1668 |
| | | кількість ліжко-днів | тис.од. | план ліжко-днів | 58,8 |
| | | Показники ефективності | | | |
| | | тривалість перебування однієї особи у санаторії | днів | розрахунок звітності установ | 50 |
| | | завантаженість ліжкового фонду | днів | розрахунок звітності установ | 309 |
| | | Показники якості | | | |
| | | рівень покращення стану здоров'я на момент виписки з санаторію | % | статистична звітність | 97 |

1.1. Джерела фінансування інвестиційних проектів у розрізі підпрограм?

| Код | Найменування джерел надходжень | КПКВК | Касові видатки станом на | | | План звітного періоду (рік) | | | Прогноз до кінця реалізації ¹ | | | Пояснення, що характеризують джерела |
|-----|------------------------------------|-------|--------------------------|------------------|-------|-----------------------------|------------------|-------|--|------------------|-------|--------------------------------------|
| | | | загальний фонд | спеціальний фонд | разом | загальний фонд | спеціальний фонд | разом | загальний фонд | спеціальний фонд | разом | |
| 1 | 2 | 3 | 4 | 5 | 6 | 7 | 8 | 9 | 10 | 11 | 12 | 13 |
| | Підпрограма 1 | | | | | | | | | | | |
| | Інвестиційний проект 1 | | | | | | | | | | | |
| | Надходження із бюджету | | | | | | | | | | | |
| | Інші джерела фінансування (за ...) | | x | | | x | | | x | | | |
| | Інвестиційний проект 2 | | | | | | | | | | | |
| | ... | | | | | | | | | | | |
| | Усього | | | | | | | | | | | |

¹ Код функціональної специфічної підпрограми та прорахування бюджету маються лише у випадку, коли бюджетна програма не поділяється на підпрограми.

² Група 11 заповнюється тільки для закладів, у місцяхової бюджету маються виділені кошти на реалізацію інвестиційних проектів (боргов).

³ Прочек показує до якого реальної інвестиційного проекту зазначена з розбіжністю ж розшири.

В.о директора Департаменту охорони здоров'я Вінницької облдержадміністрації


ПОГОДЖЕНО:

Директор Департаменту фінансів
Вінницької облдержадміністрації



(підпис)

H.D. Marusik



(підпис)

M.A. Kopachevskiy

Наказ

Департаменту охорони здоров'я Вінницької обласдержадміністрації

(назва/структурна одиниця органу місцевого бюджету)

НАКАЗ

Департаменту фінансів Вінницької обласдержадміністрації

(назва/структурна одиниця місцевого органу)

04.11.2018р. № 1574/2018

ПАСПОРТ

бюджетної програми місцевого бюджету на 2018 рік

1. 0700000 Департамент охорони здоров'я Вінницької обласдержадміністрації
(КІПВК МБ) (назва/структурна одиниця місцевого розпорядника)
2. 0710000 Департамент охорони здоров'я Вінницької обласдержадміністрації
(КІПВК МБ) (назва/структурна одиниця місцевого розпорядника)
3. 0712070 0714 Екстренна та швидка медична допомога населенню
(КІПВК МБ) (кодівка) (назва/структурна одиниця місцевого розпорядника)
4. Обсяг бюджетних призначень/ бюджетних асигнувань - 247379,165 тис. гривень, у тому числі загального фонду - 243077,682 тис. гривень та спеціального фонду - 4301,483 тис. гривень

5. Підстави для виконання бюджетної програми

Бюджетний Кодекс України, Наказ Міністерства фінансів України від 26.08.2014 року № 836 "Про деякі питання запровадження програмно-цільового методу складання та виконання місцевих бюджетів", Статтний наказ Міністерства фінансів України та Міністерства охорони здоров'я України від 26.05.2010 №283/437 "Про затвердження Типового переліку бюджетних програм та відповідних показників їх виконання для місцевих бюджетів у галузі "Охорона здоров'я", наказ Міністерства фінансів України від 20.09.2017 р. №793 "Про затвердження складових проєкцій класифікації видатків та кредитованих місцевих бюджетів", рішення 27 сесії обласної Ради 7 скликання від 20.12.2017 року № 509 "Про обласний бюджет на 2018 рік", рішення 29 сесії обласної Ради 7 скликання від 16.02.2018 №378 "Про внесення змін до рішення 27 сесії обласної Ради 7 скликання від 20 грудня 2017 року №509 "Про обласний бюджет на 2018 рік", розпорядження голови ОДА від 16.03.2018 року №203 "Про внесення змін до обласного бюджету на 2018 рік", розпорядження голови ОДА від 06.04.2018 року №265 "Про внесення змін до обласного бюджету на 2018 рік", розпорядження голови ОДА від 24.05.2018 року №430 "Про внесення змін до обласного бюджету на 2018 рік", розпорядження голови ОДА від 15.06.2018 р. № 514 "Про внесення змін до обласного бюджету на 2018 рік", розпорядження голови ОДА від 05.07.2018 р. №549 "Про внесення змін до обласного бюджету на 2018 рік", рішення 34 сесії обласної Ради 7 скликання від 19 липня 2018 року №683 "Про внесення змін до рішення 27 сесії обласної Ради 7 скликання від 20 грудня 2017 року №509 "Про обласний бюджет на 2018 рік", розпорядження голови ОДА від 01.08.2018 року №614 "Про внесення змін до обласного бюджету на 2018 рік", розпорядження голови ОДА від 30.08.2018 року № 684 "Про внесення змін до обласного бюджету на 2018 рік", розпорядження голови ОДА від 04.10.2018 №766 "Про внесення змін до обласного бюджету на 2018 рік", розпорядження голови ОДА від 17.10.2018 №795 "Про внесення змін до обласного бюджету на 2018 рік", розпорядження голови ОДА від 25.10.2018 №815 "Про внесення змін до обласного бюджету на 2018 рік"

6. Мета бюджетної програми

Зменшення смертності хворих та постраждалих, що потребують термінової медичної допомоги

7. Підпрограми, спрямовані на досягнення мети, визначеної паспортом бюджетної програми

| № з/п | КІПВК | КФВК | Назва підпрограми |
|-------|-------|------|-------------------|
| | | | |

8. Обсяги фінансування бюджетної програми у розрізі підпрограм та завдань

| № з/п | КПЖВК | КФЖВК | Підпрограма/завдання бюджетної програми | | | | загальний фонд | спеціальний фонд | разом |
|-------|---------|-------|---|---|---|---|----------------|------------------|------------|
| | | | 1 | 2 | 3 | 4 | | | |
| 1 | 0712070 | 0724 | <i>Надання екстренної та швидкої медичної допомоги хворим/постраждалим при стихійс і захворюваннях, що загрожують життю</i> | | | | 243077,682 | 4301,483 | 247379,165 |
| | | | Усього | | | | 243077,682 | 4301,483 | 247379,165 |

(тис.грн.)

9. Перелік державних/регіональних цільових програм, які виконуються у складі бюджетної програми

| Назва державної/регіональної цільової програми та підпрограми | КПЖВК | загальний фонд | спеціальний фонд | разом |
|---|-------|----------------|------------------|-------|
| Державна/регіональна цільова програма 1 | 1 | 2 | 3 | 4 |
| Підпрограма 1 | | | | 5 |
| Підпрограма 2 | | | | |
| Усього | | | | |

(тис.грн.)

10. Результативні показники бюджетної програми у розрізі підпрограм і завдань

| № з/п | КПЖВК | Назва показника | Одиниця виміру | Джерело інформації | Значення показника |
|-------|---------|---|----------------|-----------------------|--------------------|
| 1 | 2 | 3 | 4 | 5 | 6 |
| | | Завдання | | | |
| | | Надання екстренної та швидкої медичної допомоги хворим/постраждалим при стихійс і захворюваннях, що загрожують життю | | | |
| 1 | 0712070 | Показники затрат | | | |
| | | кількість установ | од. | мережа | 1 |
| | | кількість штатних одиниць | од. | штатний розпис | 2004,5 |
| | | кількість бригад ШМД | од. | штатні нормативи | 114,5 |
| | | Кількість районів, які забезпечуються обслуговуванням центральної оперативної диспетчерської | од. | | 27,0 |
| | | Показники продукту | | статистична звітність | |
| | | число осіб, яким надано допомогу амбулаторно та при виїздах | осіб | звітність установ | 224500 |
| | | кількість комплектів серверного обладнання та програмного забезпечення | од. | звітність установ | 32 |
| | | Показники ефективності | | | |
| | | середній час доїзду бригади ШМД до хворого/постраждалого | хв. | звітність установ | 15 |
| | | середньодобове число виїздів бригади ШМД | од. | звітність установ | 7 |
| | | середня кількість виїздів на одну бригаду ШМД | од. | звітність установ | 1961 |

| № з/п | КІПКВК | Назва показника | Одиниця виміру | Джерело інформації | Значення показника |
|-------|--------|--|----------------|-----------------------|--------------------|
| | | забезпечення нормативу прибуття бригад екстреної медичної допомоги | % | статистична звітність | 94 |
| | | Показники якості | | | |
| | | динаміка смертності до приїзду бригади ШМД | % | статистична звітність | 102 |
| | | динаміка смертності в процесі транспортування хворого/постраждалого бригадою ШМД | % | статистична звітність | 101 |
| | | зниження показника летальності | % | статистична звітність | 32 |

1.1. Джерела фінансування інвестиційних проектів у розрізі підпрограм²

тис. грн.

| Код | Найменування джерел надходжень | КІПКВК | Касові видатки станом на 1 січня звітного періоду | | | План звітного періоду (рік) | | | Прогноз до кінця реалізації інвестиційного проекту | | | Повсюдення, що характеризують джерела фінансування |
|-----|---------------------------------------|--------|---|------------------|-------|-----------------------------|------------------|-------|--|------------------|-------|--|
| | | | загальний фонд | спеціальний фонд | разом | загальний фонд | спеціальний фонд | разом | загальний фонд | спеціальний фонд | разом | |
| 1 | Підпрограма 1 | 3 | 4 | 5 | 6 | 7 | 8 | 9 | 10 | 11 | 12 | 13 |
| | Інвестиційний проект 1 | | | | | | | | | | | |
| | Надходження із бюджету | | | | | | | | | | | |
| | Інші джерела фінансування (за видами) | | x | | | x | | | x | | | |
| | Інвестиційний проект 2 | | | | | | | | | | | |
| | ... | | | | | | | | | | | |
| | УСЬОГО | | | | | | | | | | | |

1 Код функціональної класифікації видатків та враховується бюджету аналітичній лінії у випадку, коли бюджетна програма не поділяється на підпрограми.

2 Ріштя 11 запроваджені тільки для запровадження у місцевому бюджеті інвестиційних проектів на реалізацію інвестиційних проектів (програм).

3 Прогноз видатків до кінця реалізації інвестиційного проекту змінюється з робіаном та роіком.


**В.о. директора Департаменту охорони
здоров'я Вінницької
облдержадміністрації**



Н.Д.Марусик

ПОГОДЖЕНО:

**Директор Департаменту фінансів
Вінницької облдержадміністрації**



М.А.Кончевський

ЗАТВЕРДЖЕНО

Наказ

Департаменту охорони здоров'я Вінницької обласної адміністрації

(належить головному розпоряднику коштів місцевого бюджету)

Наказ

Департаменту фінансів Вінницької обласної адміністрації

(належить місцевому фінансовому органу)

О.П.Добриця № 1574/162

ПАСПОРТ

бюджетної програми місцевого бюджету на 2018 рік

1. 0700000 Департамент охорони здоров'я Вінницької обласної адміністрації
(КЛКВК МБ) (належить головному розпоряднику)
2. 0710000 Департамент охорони здоров'я Вінницької обласної адміністрації
(КЛКВК МБ) (належить відповідальному виконавцю)
3. 0712144 0763 Забезпечення централізованих заходів з лікування хворих на цукровий діабет
(КЛКВК МБ) (КККЛК) (належить бюджетній програмі)
4. Обсяг бюджетних призначень/ бюджетних асигнувань - 696,53 тис. гривень, у тому числі загального фонду - 696,53 тис. гривень та спеціального фонду - 0 тис. гривень

5. Підстави для виконання бюджетної програми
Бюджетний Кодекс України. Наказ Міністерства фінансів України від 26.08.2014 року № 836 "Про деякі питання запровадження проєктно-цільового методу складання та виконання місцевих бюджетів", Спільний наказ Міністерства фінансів України та Міністерства охорони здоров'я України від 26.05.2010 №283/437 "Про запровадження Типового керівітв бюджетних програм та результативних показників їх виконання для місцевих бюджетів у галузі "Охорона здоров'я", наказ Міністерства фінансів України від 20.09.2017 р. №793 "Про затвердження складових проєктної класифікації видатків та кредитування місцевих бюджетів", рішення 27 сесії обласної Ради 7 скликання від 20.12.2017 року № 509 "Про обласний бюджет на 2018 рік", розпорядження голови ОДА від 25.10.2018 №815 "Про внесення змін до обласного бюджету на 2018 рік"

6. Мета бюджетної програми Забезпечення лікування хворих на цукровий та нецукровий діабет

7. Підпрограми, спрямовані на досягнення мети, визначеної паспортом бюджетної програми

| № з/п | КЛКВК | КФКВК | Назва підпрограми |
|-------|-------|-------|-------------------|
| | | | |

8. Обсяги фінансування бюджетної програми у розрізі підпрограм та завдань

| № з/п | ККФВК | КФВК | Підпрограма/завдання бюджетної програми | | | | загальний фонд | спеціальний фонд | разом |
|-------|---------|------|---|---|---|---|----------------|------------------|--------|
| | | | 1 | 2 | 3 | 4 | | | |
| 1 | 0712144 | 0763 | Забезпечення хворих на нецукровий діабет препаратами десмопресину | | | | 52,53 | | 52,53 |
| 2 | 0712144 | | Забезпечення препаратами інсуліну та десмопресину хворих на цукровий та нецукровий діабет при виникненні зі стаціонару або при амбулаторному прийомі у ВОКВЕС в разі першого призначення або переведення з одного виду препарату на інший | | | | 317,1 | | 317,1 |
| 3 | 0712144 | 0763 | Забезпечення дітей з лабільними перебігом цукрового діабету, частими гіпоглікеміями, перенуриями глюкозону | | | | 326,9 | | 326,9 |
| | | | Усього | | | | 696,53 | 0 | 696,53 |

9. Перелік державних/регіональних цільових програм, які виконуються у складі бюджетної програми

| Назва державної/регіональної цільової програми та підпрограми | ККФВК | загальний фонд | спеціальний фонд | разом |
|--|---------|----------------|------------------|--------|
| 1 | 2 | 3 | 4 | 5 |
| Цільві виплатки на лікування хворих на цукровий та нецукровий діабет | 0712144 | 696,53 | 0 | 696,53 |
| Усього | | 696,53 | 0 | 696,53 |

(тис. грн.)

10. Результативні показники бюджетної програми у розрізі підпрограм і завдань

| № з/п | ККФВК | Назва показника | Одиниця виміру | Джерело інформації | Значення показника |
|-------|---------|---|----------------|---|--------------------|
| | | | | | |
| 1 | 0712144 | Забезпечення хворих на нецукровий діабет препаратами десмопресину | тис.грн. | розрахунок до кошторису установи | 52,53 |
| | | Показники затрат | | | |
| | | Видатки на забезпечення медикаментами хворих на нецукровий діабет | | | |
| | | Показники продукту | | | |
| | | Кількість хворих на нецукровий діабет, що забезпечуються препаратами десмопресину | осіб | звітна форма №12 установи | 209,0 |
| | | Показники ефективності | | | |
| | | Забезпеченість хворих на нецукровий діабет препаратами десмопресину | % | звітна форма №12 установи | 3,0 |
| | | Показники якості | | | |
| | | Динаміка кількості хворих на нецукровий діабет, забезпечених препаратами десмопресину | % | Рестр хворих на цукровий та нецукровий діабет | 100,0 |

| № з/п | КПКВК | Назва показника | Одиниця виміру | Джерело інформації | Значення показника |
|-------|---------|--|---------------------|---|--------------------|
| 2 | | Забезпечення препаратими інсуліну та десмопресину хворих на цукровий та нецукровий діабет при виписці зі стаціонару або при амбулаторному прийомі у ВОКВЦІ в разі першого призначення або переведення з одного виду препарату на інший | | | |
| | | Показники затрат | | | |
| | | Видатки на придбання препаратів інсуліну та десмопресину | тис. грн. | кошторис | 317,1 |
| | | Показники продукту | | | |
| | | Кількість придбано препаратів інсуліну | однинаць | розрахунок до кошторису установи | \$90250 |
| | | Кількість придбаних препаратів десмопресину | упаковок | розрахунок до кошторису установи | 70 |
| | | Показники ефективності | | | |
| | | Забезпеченість препаратими інсуліну та десмопресину хворих на цукровий та нецукровий діабет при виписці зі стаціонару або при амбулаторному прийомі у ВОКВЦІ в разі першого призначення або переведення з одного виду препарату на інший | кількість пацієнтів | звітна форма №12 установи | 1142 |
| | | Показники якості | | | |
| | | Забезпеченість препаратими інсуліну та десмопресину хворих на цукровий та нецукровий діабет при виписці зі стаціонару або при амбулаторному прийомі у ВОКВЦІ в разі першого призначення або переведення з одного виду препарату на інший | % | Рестр хворих на цукровий та нецукровий діабет | 100 |
| 3 | 0712144 | Забезпечення дітей з надбільшим перебігом цукрового діабету, частими гіпоглікеміями, препаратами глюкозону | | | |
| | | Показники затрат | | | |
| | | Видатки на придбання препаратів глюкозону | тис. грн. | кошторис | |
| | | Показники продукту | | | |
| | | Кількість придбаних препаратів глюкозону | упаковок | розрахунок до кошторису установи | 396 |
| | | Показники ефективності | | | |
| | | Забезпеченість дітей з надбільшим перебігом цукрового діабету, частими гіпоглікеміями, препаратами глюкозону | кількість пацієнтів | Рестр хворих на цукровий та нецукровий діабет | 385 |
| | | Показники якості | | | |
| | | Забезпеченість препаратими глюкозону дітей з надбільшим перебігом цукрового діабету, частими гіпоглікеміями | % | Рестр хворих на цукровий та нецукровий діабет | 103 |

11. Джерела фінансування інвестиційних проєктів у розрізі підпрограм²

| Код | Найменування джерел надходжень | КПКВК | Касові виїзди стеном на 1 січня звітного періоду | | | План звітного періоду (рік) | | | Прогноз до кінця реалізації інвестиційного проєкту | | Пояснення, що характеризують фінансування | | |
|-----|---------------------------------------|-------|--|------------------|-------|-----------------------------|------------------|-------|--|------------------|---|-------|--|
| | | | загальний фонд | спеціальний фонд | разом | загальний фонд | спеціальний фонд | разом | загальний фонд | спеціальний фонд | | разом | |
| 1 | 2 | 3 | 4 | 5 | 6 | 7 | 8 | 9 | 10 | 11 | 12 | 13 | |
| | Підпрограма 1 | | | | | | | | | | | | |
| | Інвестиційний проєкт 1 | | | | | | | | | | | | |
| | Надходження із бюджету | | | | | | | | | | | | |
| | Інші джерела фінансування (за видами) | | x | | | x | | | x | | | | |
| | Інвестиційний проєкт 2 | | | | | | | | | | | | |
| | ... | | | | | | | | | | | | |
| | УСЬОГО | | | | | | | | | | | | |

1 Код функціональної класифікації витрат та програмний бюджет вказується лише у випадку, коли бюджетна програма не поділяється на підпрограми.


2 Пункт 11 заповнюється тільки для запровадженого в місцевому бюджеті мажоритарного проєкту на реалізацію інвестиційних проєктів (проєкт).

3 Прочому витраті до кінця реалізації інвестиційного проєкту залишається з робочого з'їзду.

В.о. директора Департаменту охорони здоров'я
Вінницької обласдержадміністрації

ПОГОДЖЕНО:

Директор Департаменту фінансів Вінницької
обласдержадміністрації



(підпис)

Н. Д. Марусяк

(підпис)

М. А. Колічеський

Департаменту охорони здоров'я Вінницької обласної адміністрації

(назва/увага повного розпорядження коштів касового бюджету)

НАКАЗ

Департаменту фінансів Вінницької обласної адміністрації

(назва/увага місцевого фінансового органу)

04.11.2018р. № 1574/1862

ПАСПОРТ

бюджетної програми місцевого бюджету на 2018 рік

1. 0700000 (КПКВ МБ) Департамент охорони здоров'я Вінницької обласної адміністрації (назва/увага повного розпорядження)
2. 0710000 (КПКВ МБ) Департамент охорони здоров'я Вінницької обласної адміністрації (назва/увага відповідального виконавця)
3. 072151 (КПКВ МБ) 0763 Забезпечення діяльності інших закладів у сфері охорони здоров'я (назва/увага Кодексу програми)
4. Обсяг бюджетних призначень/ бюджетних асигнувань - 87479,7580 тис. гривень, у тому числі:
загального фонду - 84026,075 тис. гривень та спеціального фонду - 3453,683 тис. гривень

5. Підстави для виконання бюджетної програми
- Бюджетний Кодекс України. Наказ Міністерства фінансів України від 26.08.2014 року № 836 "Про деякі питання запровадження програмно-цільового методу складання та виконання місцевих бюджетів". Спільний наказ Міністерства фінансів України та Міністерства охорони здоров'я України від 26.05.2010 №283/437 "Про затвердження Типового переліку бюджетних програм та результативних показників їх виконання для місцевих бюджетів у галузі "Охорона здоров'я", наказ Міністерства фінансів України від 20.09.2017 р. №793 "Про затвердження складових програмної категорії видатків та кредитування місцевих бюджетів", рішення 27 сесії обласної Ради 7 скликання від 20.12.2017 року № 509 "Про обласний бюджет на 2018 рік", рішення 29 сесії обласної Ради 7 скликання від 16.02.2018 №578 "Про внесення змін до рішення 27 сесії обласної Ради 7 скликання від 20 грудня 2017 року №509 "Про обласний бюджет на 2018 рік", розпорядження голови ОДА від 06.03.2018 року №170 "Про внесення змін до обласного бюджету на 2018 рік", розпорядження голови ОДА від 16.03.2018 року №303 "Про внесення змін до обласного бюджету на 2018 рік", розпорядження голови ОДА від 06.04.2018 року №265 "Про внесення змін до обласного бюджету на 2018 рік", розпорядження голови ОДА від 18.04.2018 року №317 "Про внесення змін до обласного бюджету на 2018 рік", розпорядження голови ОДА від 24.05.2018 року №430 "Про внесення змін до обласного бюджету на 2018 рік", розпорядження голови ОДА від 15.06.2018 р. № 514 "Про внесення змін до обласного бюджету на 2018 рік", розпорядження голови ОДА від 05.07.2018 р. №549 "Про внесення змін до обласного бюджету на 2018 рік", розпорядження голови ОДА від 01.08.2018 року №614 "Про внесення змін до обласного бюджету на 2018 рік", розпорядження голови ОДА від 09.08.2018 року №628 "Про внесення змін до обласного бюджету на 2018 рік", розпорядження голови ОДА від 30.08.2018 року № 684 "Про внесення змін до обласного бюджету на 2018 рік", розпорядження голови ОДА від 04.10.2018 №766 "Про внесення змін до обласного бюджету на 2018 рік", розпорядження голови ОДА від 17.10.2018 №795 "Про внесення змін до обласного бюджету на 2018 рік", розпорядження голови ОДА від 25.10.2018 №815 "Про внесення змін до обласного бюджету на 2018 рік"

6. Мета бюджетної програми

Забезпечення діяльності інших закладів у сфері охорони здоров'я

7. Підпрограми, спрямовані на досягнення мети, визначеної паспортом бюджетної програми

| № з/п | КПКВК | КФВК | Назва підпрограми |
|-------|-------|------|-------------------|
| | | | |

8. Об'єкти фінансування бюджетної програми у розрізі підпрограм та завдань

| № з/п | КІПЄВК | КФЄВК | Підпрограма/завдання бюджетної програми | | | | Завгальний фонд | спеціальний фонд | разом |
|--------|---------|-------|--|---|---|-----------|-----------------|------------------|-----------|
| | | | 1 | 2 | 3 | 4 | | | |
| 1 | 0712151 | 0763 | Встановлення причини достовірності нещасливих чи наслідків смерті | | | | 34995,544 | 1220,683 | 36216,227 |
| 2 | 0712151 | 0763 | Інформаційно-аналітичне забезпечення закладів охорони здоров'я | | | | 7316,9 | 10 | 7326,9 |
| 3 | 0712151 | 0763 | Забезпечення зниження захворюваності, інвалідності і смертності населення, підвищення якості та ефективності надання медичної допомоги, забезпечення соціальної справедливості і захисту прав громадян на охорону здоров'я, профілактика захворювань | | | | 28480,631 | 0 | 28480,631 |
| 4 | 0712151 | 0763 | Забезпечення технічного обслуговування та ремонту автомобілів та забезпечення закладів паливно-мастильними матеріалами | | | | 11745,8 | 2223 | 13968,8 |
| 5 | 0712151 | 0763 | Забезпечення технічного нагляду за функціонуванням, ремонтом, обслуговуванням та експлуатацією приміщень закладів охорони здоров'я | | | | 1487,2 | 0 | 1487,2 |
| Усього | | | | | | 84026,075 | 3453,683 | 87479,758 | |

9. Перелік державних/регіональних цільових програм, які виконуються у складі бюджетної програми

| Назва державної/регіональної цільової програми та підпрограми | КІПЄВК | загальний фонд | спеціальний фонд | разом |
|---|--------|----------------|------------------|-------|
| Державна/регіональна цільова програма 1 | 1 | 2 | 3 | 5 |
| Підпрограма 1 | | | | |
| Підпрограма 2 | | | | |
| Усього | | | | |

(тис. грн.)

10. Результативні показники бюджетної програми у розрізі підпрограм і завдань

| № з/п | КІПЄВК | Назва показника | Одиниця виміру | Джерело інформації | Значення показника |
|-------|---------|--|----------------|------------------------|--------------------|
| 1 | 2 | 3 | 4 | 5 | 6 |
| | 0712151 | Завдання 1: Встановлення причини достовірності нещасливих чи наслідків смерті | | | |
| | | Показники затрат | | | |
| | | кількість закладів | од. | мережа закладів | 2 |
| | | кількість штатних одиниць в тому числі | од. | штатний розпис установ | 421,25 |
| | | кількість штатних одиниць, що проводять розгини | од. | штатний розпис установ | 71 |
| | | кількість штатних одиниць, що проводять розгини | од. | штатний розпис установ | 59 |
| | | Показники продукту | | | |
| | | кількість проведених розгинів | од. | планові показники | 4548 |
| | | кількість проведених мікро-істологічних та інших досліджень | од. | планові показники | 151789 |
| | | Показники ефективності | | | |
| | | кількість проведених розгинів на одного працівника | од. | розрахунок | 64 |
| | | кількість проведених досліджень на одного працівника | од. | розрахунок | 2573 |

| № з/п | КПЄВК | Назва показника | Одиниця виміру | Джерело інформації | Значення показника |
|-------|----------------|---|----------------|--|--------------------|
| | 0712151 | Завдання 2: Інформаційно-аналітичне забезпечення закладів охорони здоров'я | | | |
| | | Показники затрат | | | |
| | | кількість закладів | од. | мережа закладів | 1 |
| | | кількість штатних одиниць | од. | штатний розпис установи | 76 |
| | | Показники продукту | | | |
| | | кількість звітних форм | од. | звітність установ | 2294 |
| | | кількість аналітичних довідок, методичних рекомендацій, письмових роз'яснень, довідників, іншої інформації | од. | номенклатура справ установи | 2750 |
| | | кількість проведених статистичних ревізій, перевірок, участі у комплексних комісіях | од. | акти статистичних ревізій установи | 40 |
| | | кількість кураторських виїздів спеціалістів | од. | накази по особовому складу установи | 75 |
| | | Показники ефективності | | | |
| | | кількість кураторських виїздів на одного працівника | од. | розрахунок | 20 |
| | | кількість аналітичних довідок, методичних рекомендацій, письмових роз'яснень, довідників, іншої інформації на одного працівника | од. | розрахунок | 180 |
| | | кількість звітних форм на одного працівника | од. | розрахунок | 150 |
| | | Показники якості | | | |
| | | кількість підготовлених розпорядчих документів щодо мережі, кадрів, діяльності медичних закладів, стану здоров'я тощо | од. | номенклатура справ установи | 29 |
| | 0712151 | Завдання 3: Забезпечення зниження захворюваності, інвалідності і смертності населення, підвищення якості та ефективності надання медичної допомоги, забезпечення соціальної справедливості і захисту прав громадян на охорону здоров'я, профілактика захворювань | | | |
| | | Показники затрат | | | |
| | | кількість закладів | од. | мережа закладів | 2 |
| | | обсяг коштів, затверджений для виконання завдання | тис.грн. | кошторсні висвітлення, довідки про внесення змін | 28480,631 |
| | 0712151 | Завдання 4: Забезпечення технічного обслуговування та ремонту автомобілів та забезпечення закладів паливно-мастильними матеріалами | | | |
| | | Показники затрат | | | |
| | | кількість закладів | од. | мережа закладів | 1 |
| | | кількість штатних одиниць | од. | штатний розпис | 63,00 |
| | | Показники продукту | | | |
| | | кількість транспортних засобів, що обслуговуються | од. | звітність установ | 127 |
| | | кількість транспортних засобів, які запраляються рідинки продуктами нафтопереробки | од. | звітність установ | 65 |
| | | кількість проведених ремонтів автомобілів | од. | звітність установ | 1983 |
| | | кількість закупленого палива | л | звітність установ | 188500 |
| | | Машинно-дні в ремонті | дні | звітність установ | 4 |

| № з/п | КЛІЄВК | Назва показника | Одиниця виміру | Джерело інформації | Значення показника |
|-------|----------------|---|------------------------|--------------------|--------------------|
| | | Показники ефективності | | | |
| | | середні витрати на проведення ТО та ремонту одного автотранспортного засобу | тис. грн. | розрахунок | 27,30 |
| | | середні витрати на перевезення на одному транспортному засобі | тис. грн. | розрахунок | 94,10 |
| | | витрати на закупівлю палива | тис. грн. | розрахунок | 6015,00 |
| | | Показники якості | | | |
| | | Зниження кількості випадків дорожньо-транспортних пригод із зазначеним причин «незадовільний стан транспортного засобу» | % до попереднього року | розрахунок | 1,00 |
| | 0712151 | Завдання 5. Забезпечення технічного нагляду за функціонуванням, ремонтом, обслуговуванням та експлуатацією приміщень закладів охорони здоров'я. Проведення перевірок фінансово-господарської діяльності закладів охорони здоров'я. | | | |
| | | Показники затрат | | | |
| | | кількість закладів | од. | мережа закладів | 1 |
| | | кількість штатних одиниць | од. | штатний розпис | 14,00 |
| | | в т.ч. кількість штатних одиниць, які здійснюють перевірку | | штатний розпис | 6,00 |
| | | Показники продукту | | | |
| | | кількість закладів, що обслуговуються | од. | звітність установ | 81 |
| | | кількість акредитацій в лікувальних закладах | од. | звітність установ | 51 |
| | | кількість установ, де надана консультативну практичну допомогу | од. | звітність установ | 81 |
| | | кількість атестацій інженерно-технічних працівників, в яких прийнята участь | од. | звітність установ | 5 |
| | | аналіз виконання положень з охорони праці, пожежної безпеки та надання консультативної практичної допомоги. кількість закладів | од. | звітність установ | 81 |
| | | аналіз використання авто транспорту, кількість лікувальних закладів | од. | звітність установ | 81 |
| | | здійснення аналізу виконання поточних та капітальних ремонтів, експлуатацію приміщень обласних закладів охорони здоров'я, кількість лікувальних закладів | од. | звітність установ | 109 |
| | | Показники ефективності | | | |
| | | кількість проведених перевірок на одного перевірючого | од. | розрахунок | 22 |
| | | відсоток закладів охоплених фінансовими перевітками | % | розрахунок | 100 |
| | | відсоток акредитацій, в яких прийнято участь | % | розрахунок | 100 |
| | | відсоток установ, де надано консультативну практичну допомогу | % | розрахунок | 100 |

11. Джерела фінансування інвестиційних проектів у розрізі підпрограм?

| Код | Найменування джерел надходжень | КІПЄЖ | Касові видатки станом на 1 січня звітного періоду | | | План звітного періоду (рік) | | | Прогноз до кінця реалізації інвестиційного проекту | | | Пояснення, що характеризують джерела фінансування | |
|-----|---------------------------------------|-------|---|------------------|-------|-----------------------------|------------------|-------|--|------------------|-------|---|--|
| | | | загальний фонд | спеціальний фонд | разом | загальний фонд | спеціальний фонд | разом | загальний фонд | спеціальний фонд | разом | | |
| 1 | 2 | 3 | 4 | 5 | 6 | 7 | 8 | 9 | 10 | 11 | 12 | 13 | |
| | Підпрограма 1 | | | | | | | | | | | | |
| | Інвестиційний проект 1 | | | | | | | | | | | | |
| | Надходження із бюджету | | | | | | | | | | | | |
| | Інші джерела фінансування (за видами) | | x | | | x | | | x | | | | |
| | Інвестиційний проект 2 | | | | | | | | | | | | |
| | ... | | | | | | | | | | | | |
| | Усього | | | | | | | | | | | | |

1 Код функціональної класифікації видатків не реалізується бюджету надруковується лише у випадку, коли бюджетна програма не поділяється на підпрограми


2 Група 11 заповнюється тільки для затверджених у місцевому бюджеті видатків наданих кредитів на реалізацію інвестиційних проектів (програм)

3 Прогноз видатків до кінця реалізації інвестиційного проекту зазначається з розбивкою за роками.

В.о. директора Департаменту охорони здоров'я
Вінницької обласдержадміністрації

ПОГОДЖЕНО:

Директор Департаменту фінансів Вінницької
обласдержадміністрації


(підпис)
Н.Д.Марусьяк


(підпис)
М.А.Копичевський

| № з/п | Код КЕКВ | Назва показника | Одиниця виміру | Джерело інформації | Значення показника |
|--------|----------|--|----------------|---------------------------------|--------------------|
| 1 | 2 | 3 | 4 | 5 | 6 |
| 071252 | | Завдання І: Забезпечення зниження захворюваності, інвалідності і смертності населення, підвищення якості та ефективності надання медичної допомоги, забезпечення соціальної справедливості і захисту прав громадян на охорону здоров'я, профілактика захворювань. | | | |
| | | <i>Обласна програма "Найкраще Винищення збереженні здоров'я громадян" на 2016-2020 роки</i> | | | |
| | | Розвиток надання допомоги хворим з нейродегенеративною патологією, лікування та профілактика серцево-судинних та судинно-мозкових захворювань | | | |
| | | <i>Виродження захвоїє щодо уможливлення надання допомоги хворим з нервово-судинною патологією, шляхом запровадження процедури тримобілізу в терапевтичному вікні ішемічного інсульту</i> | | | |
| | | Показники затрат | | | |
| | | видатки на придбання медикаментів та перес. зручальних матеріалів | тис.грн | бюджетні асигнування | 2000,0 |
| | | Показники продукту | | | |
| | | кількість хворих з порушенням мозкового кровообігу, яким буде надана невідкладна допомога | осіб | розрахунок до кошторису закладу | 854,0 |
| | | Показники ефективності | | | |
| | | середня вартість лікування одного хворого | тис.грн. | розрахунок | 2,3 |
| | | Показники якості | | | |
| | | досягнення якості лікування у хворих працездатного віку | % | статистичні дані | 35,1 |
| | | | % | статистичні дані | 64,9 |
| | | <i>Забезпечення дороговартісними виробами медичного призначення пацієнтів, що знаходяться на стаціонарному лікуванні в нейрохірургічному відділенні комунального закладу "Винницька обласна неспеціалізована лікарня ім. акад. О.І.Кущенка"</i> | | | |
| | | Показники затрат | | | |
| | | видатки на придбання виробів медичного призначення | тис.грн | бюджетні асигнування | 500,0 |
| | | Показники продукту | | | |
| | | кількість хворих, яким буде проведено ургентне нейрохірургічне втручання | осіб | розрахунок до кошторису закладу | 5,0 |
| | | Показники ефективності | | | |
| | | середня вартість лікування одного хворого | тис.грн. | розрахунок | 100,0 |
| | | Показники якості | | | |
| | | досягнення якості лікування у хворих працездатного віку | % | повне відновлення | 60,0 |
| | | | % | часткове відновлення | 40,0 |
| | | Віротільність дєтальності | % | | 0,0 |
| | | Розвиток служби екстреної медичної допомоги та медицини катастроф | | | |
| | | Показники затрат | | | |
| | | кількість хворих, що потребують забезпечення лікувальними сироватками | чол. | звітність установ | 98 |
| | | Показники продукту | | | |
| | | кількість доз лікувальних сироваток | од. | розрахунок до кошторису закладу | 166 |
| | | кількість медикаментів та виробів медичного призначення | од. | розрахунок до кошторису закладу | 8024 |
| | | кількість годин вильотів для надання медичної допомоги при екстрених ситуаціях | год. | розрахунок до кошторису закладу | 70 |
| | | Показники ефективності | | | |

| № з/п | Назва показника | Одиниця виміру | Джерело інформації | Значення показника |
|-------|---|----------------|---|--------------------|
| | Кієв | | | |
| | Середні витрати на забезпечення 1 дози лікувальної сироватки | грн | розрахунок | 1205 |
| | Середні витрати на 1 годину надання екстреної та невідкладної медичної допомоги хворим у віддалених районах | тис. грн. | розрахунок | 24,3 |
| | Удосконалення надання онкологічної допомоги дітям дошкільного населення | | | |
| | Забезпечення дітей хворих на онкогематологічну патологію лікуванням та супроводжувальною терапією згідно клінічних протоколів, забезпечення виробами медичного призначення для виведження сучасних методів введення лікарських засобів у онкогематологічних хворих | | | |
| | Показники затрат | | | |
| | Обсяг коштів для забезпечення препаратами хіміотерапії, супроводжувальної терапії, та виробами медичного призначення | тис. грн. | бюджетні асигнування | 2285,35 |
| | Показники продукту | | | |
| | кількість первинних хворих у стаціонарі | осіб | статистична звітність закладу | 50 |
| | кількість пролікованих хворих у стаціонарі із зловідомими новоутвореннями | осіб | статистична звітність закладу | 340 |
| | кількість ліжко-днів у цілодобових стаціонарах для хворих із зловідомими новоутвореннями | осіб | статистична звітність закладу | 7000 |
| | Показники ефективності | | | |
| | середня тривалість лікування одного хворого | днів | статистична звітність закладу | 20 |
| | Показники якості | | | |
| | рівень виконання програмного року | % | статистична звітність закладу | 1,2 |
| | рівень виконання програм 5 років | % | статистична звітність закладу | 65 |
| | рівень виконання програм 5 років | % | статистична звітність закладу | 70 |
| | Виведження захворілої дитини з онкогематологічною патологією | | | |
| | Показники затрат | | | |
| | Обсяг коштів для виведження захворілої дитини з онкогематологічною патологією на гепатит В і С хворих дітей з онкогематологічною патологією | тис. грн. | бюджетні асигнування | 350 |
| | Показники продукту | | | |
| | Кількість обстежень методом ПЦР на гепатит В і С | осіб | Стат.інформація закладу | 1346 |
| | Показники якості | | | |
| | Відсутність випадків первинного захворювання на гепатит В і С | % | Стат.інформація закладу | 80 |
| | Забезпечення препаратами замісної терапії дітей із вродженими імунodefіцієнтами | | | |
| | Показники затрат | | | |
| | Обсяг коштів для забезпечення препаратами замісної терапії дітей із вродженими імунodefіцієнтами, мешканців Ямпільського району | тис. грн. | довідка про зміну всичнувань | 60 |
| | Показники продукту | | | |
| | Кількість хворих на диспансерному обліку, яким показано програмне забезпечення замісною терапією | осіб | Стат.інформація закладу (форма 003/0 "Медична картка стаціонарного хворого") | 1 |
| | кількість поступлень хворих у стаціонар для проходження лікування | раз | Стат.інформація закладу (форма №20 "Звіт лікувально-профілактичного закладу") | 1 |
| | Показники якості | | | |
| | Перебування на замісній терапії без ускладнень | % | статистична звітність закладу | 50 |

| № з/п | КПКвК | Назва показника | Одиниця виміру | Джерело інформації | Значення показника |
|---|-------|--|----------------|-----------------------|--------------------|
| Проміждія епідемії ВІЛ-інфекції та СНІДу | | | | | |
| Показники затрат | | | | | |
| | | забезпечення виконання заходів з інфекційного контролю в закладах охорони здоров'я усіх форм власності | тис. грн | кошторис закладу | 368,8 |
| | | видатки на придбання адаптованих молочних сумішей для дітей першого року життя, народжених ВІЛ-інфікованими матірми | тис. грн. | кошторис закладу | 300,2 |
| | | забезпечення вільного доступу до безоплатного консультування та тестування на ВІЛ-інфекцію для населення, передусім для груп підвищеного ризику щодо інфікування ВІЛ, із застосуванням методів ІФА та швидких тестів | тис. грн. | кошторис закладу | 300 |
| | | видатки на проведення досліджень на вірусні гепатити В та С у ВІЛ-інфікованих | тис. грн. | кошторис закладу | 102,6 |
| | | видатки на придбання реактивів та витратних матеріалів для лабораторного супроводу перебігу ВІЛ-інфекції та моніторинг ефективності АРТ | тис. грн. | кошторис закладу | 280,2 |
| | | видатки на придбання витратних матеріалів для діагностики опортуністичних інфекцій, супутніх захворювань та ускладнень у хворих на ВІЛ-інфекцію | тис. грн. | кошторис закладу | 187,2 |
| | | видатки на придбання витратних матеріалів для дослідження зразків крові призовників, військовослужбовців та студентів військових навчальних закладів методом імунохемилюмінесцентного аналізу (ХІЛА) на гепатити В та С | тис. грн. | кошторис закладу | 230 |
| | | видатки на придбання лікарських засобів для лікування та медикаментозної профілактики опортуністичних інфекцій, супутніх захворювань (туберкульозу, інфекцій, що передаються статевим шляхом, вірусних гепатитів), ускладнень ВІЛ-інфекції та хвороб, зумовлених ВІЛ, у ВІЛ-інфікованих осіб – стаціонарних хворих | тис. грн. | кошторис закладу | 312 |
| | | видатки на забезпечення амбулаторних хворих на ВІЛ-інфекцію/СНІД, споживачів ін'єкційних наркотиків, препаратів замісної підтримувальної терапії | тис. грн. | кошторис закладу | 28,55 |
| | | забезпечення спеціального протипарусного лікування пацієнтів з хронічними гепатитами В та С, що мають виражений ступінь фіброзу/цирозу (F3/F4) на базі Гепатологічного Центру МКСД №1 м. Вінниця | тис. грн. | кошторис закладу | 587 |
| | | проведення трансляції (демонстрації) фільму про профілактику ВІЛ-інфекції/СНІДу | тис. грн. | кошторис закладу | 20 |
| | | Показники продукту | | | |
| | | <i>Витратні матеріали для дотримання вимог інфекційного контролю</i> | | | |
| | | Дезинфікуючий та стерилізуючий розчини | л | стандарт забезпечення | 274 |
| | | серветки просочені дезазобом по 100 шт. | упак. | стандарт забезпечення | 380 |
| | | антисептик для рук | л | стандарт забезпечення | 169 |
| | | респіратори | шт. | стандарт забезпечення | 30 |
| | | маски одноразові | шт | стандарт забезпечення | 6500 |
| | | Гумові рукавички стерильні та нестерильні | пар | стандарт забезпечення | 27000 |

| № з/п | Кітків | Назва показника | Одиниця виміру | Державні інформації | Значення показника |
|-------|--------|--|----------------|-----------------------|--------------------|
| | | Дезінфікуювальний засіб для обробки медичних виробів , в т.ч. обладнання (5кг) | упақ. | стандарт забезпечення | 3 |
| | | Пакувальні засоби для утилізації небезпечних відходів, в т.ч. голок | шт | стандарт забезпечення | 94 |
| | | Бактерицидні лампи та скрині до ламп | шт | стандарт забезпечення | 45 |
| | | <i>Колімовані молочні суміші:</i> | | | |
| | | Молочна адаптована суміш для дітей від 0 міс. до 12міс. | упақ. | стандарт забезпечення | 1573 |
| | | <i>Витраміні матеріали для тестування на ВІЛ-інфекцію населення, неродним зруч підвищеного ризику методом ІФ4 та швидких тестів</i> | | | |
| | | Реагенти для дослідження на ВІЛ методом ІФ4 | набір | стандарт досліджен. | 156 |
| | | <i>Витраміні матеріали для дослідження на вірусні гепатити В та С у ВІЛ-інфікованих</i> | | | |
| | | Набір реагентів "ІСУ-ІФА-АНТИ-НСУ". Тест-система на імуноферментна для виявлення антитіл до вірусу гепатита С у сироватці або плазмі крові людини імуноглобулінах та інших преспаратах, виготовлених із сироватки (плазми) крові людини компл. | набір | стандарт дослідження | 13 |
| | | Набір реагентів "ІСУ-ІФА-НВСаg". Тест-система імуноферментна для виявлення чи підтвердження поверхового антигену вірусу гепатиту В у сироватці або плазмі крові людини | набір | стандарт дослідження | 13 |
| | | <i>Реактиви та витраміні матеріали для лабораторного суроводу неробіть ВІЛ-інфекції та коинфекції ефективною АРТ</i> | | | |
| | | Комплект реагентів та витратних матеріалів для гематологічних досліджень | компл. | стандарт досліджен. | 22 |
| | | <i>Реактиви та витраміні матеріали для діагностики опортуністичних інфекцій, супутніх захворювань та ускладнень у хворих на ВІЛ-інфекцію</i> | | | |
| | | Комплект реагентів та витратних матеріалів для біохімічних досліджень | компл. | стандарт дослідження | 13 |
| | | <i>Препарати замісної підтримувальної терапії</i> | | | |
| | | Наркотичний препарат для замісної підтримувальної терапії | упақ. | стандарт забезпечення | 60 |
| | | <i>Витраміні матеріали для дослідження на вірусні гепатити В та С у тризонтичній, віяксовослужбовці та студентів військових навчальних закладів</i> | | | |
| | | Комплекти реагентів АРСНПЕСТ Анти-НСУ | компл. | стандарт дослідження | 7 |
| | | Комплекти реагентів АРСНПЕСТ НВСаg | компл. | стандарт дослідження | 6 |
| | | <i>Препарати для лікування вірусних гепатитів В та С, у ВІЛ-інфікованих осіб - стаціонарних хворих</i> | | | |
| | | Препарати прямиї противірусної дії | упақ. | стандарт забезпечення | 82 |
| | | <i>Препарати для лікування вірусних гепатитів В та С на базі Ігетатологічного Центру</i> | | | |
| | | Препарати прямої протипарувної дії | упақ. | стандарт забезпечення | 138 |
| | | <i>Трансакція (демонстрація) фільму про профілактику ВІЛ-інфекції/СНІДу</i> | | | |
| | | Послуги з демонстрації фільму про профілактику ВІЛ-інфекції/СНІДу з повною Трансакцією | к-ть | | 40 |

| № з/п | Категорія | Назва показника | Одиниця виміру | Джерело інформації | Значення показника |
|-------|-----------|--|----------------------|--------------------|--------------------|
| | | Показники ефективності | | | |
| | | Виконання заходів інфекційного контролю шляхом забезпечення заборони доступу від інфікування на ВІЛ/СНІД та інших соціально-небезпечених хвороб | кількість осіб | розрахунок | 48 |
| | | кількість ВІЛ-інфікованих дітей до року забезпечених адаптованими молочними сумішами | кількість дітей | | 40 |
| | | Проведення тестування населення, насамперед груп ризику, на ВІЛ-інфекцію | кількість досліджень | розрахунок | 14976 |
| | | Охоплення послугами з діагностики вірусних гепатитів В та С у ВІЛ/СНІД хворих | кількість осіб | розрахунок | 2600 |
| | | Забезпечення лабораторного супроводу перебігу ВІЛ-інфекції та моніторинг ефективності АРТ | кількість досліджень | розрахунок | 22000 |
| | | Забезпечення діагностики опортуністичних інфекцій, султних захворювань та ускладнень у хворих на ВІЛ-інфекцію | кількість досліджень | розрахунок | 11000 |
| | | Кількість споживачів ін'єкційних наркотиків, переведених на замкнутий підтримувальну терапію | кількість осіб | ствердженість | 1 |
| | | Охоплення послугами з діагностики вірусних гепатитів В та С у призовників, військовослужбовців та студентів військових навчальних закладів | кількість досліджень | розрахунок | 1300 |
| | | Кількість ВІЛ-інфікованих осіб-стаціонарних хворих охопленням лікуванням від вірусних гепатитів В та С | кількість осіб | розрахунок | 5 |
| | | Охоплення противірусним лікуванням пацієнтів хворих на гепатити В та С на базі Гепатологічного Центру МЖЛ Мелі Вініччина | кількість осіб | розрахунок | 6 |
| | | Кількість добровільних звернень населення щодо тестування на ВІЛ після отримання інформації про профілактику ВІЛ-інфекції/СНІДу шляхом трансляції (демонстрації) фільму | кількість осіб | активування | 450 |
| | | Показники якості | | | |
| | | Підвищення рівня безпеки послуг з профілактики, діагностики та лікування ВІЛ-інфекції та інших соціально-небезпечених хвороб | % | розрахунок | 100 |
| | | Зменшення ризику передачі ВІЛ від матері до дитини, шляхом штучного вигодовування дітей до року згідно клінічного протоколу «Попередження ВІЛ від матері до дитини», затвердженого МОЗ України №716 | % | розрахунок | 100 |
| | | Виявлення нових випадків ВІЛ-інфекції на ранніх стадіях у різних категорій населення згідно клінічного протоколу "Про удосконалення добровільного консультивання і тестування на ВІЛ-інфекцію", затвердженого наказом МОЗ України №415 | % | розрахунок | 100 |
| | | Підвищення рівня доступності послуг з діагностики вірусних гепатитів В та С у ВІЛ/СНІД хворих | % | розрахунок | 100 |
| | | Охоплення лабораторним супроводом перебігу ВІЛ-інфекції та моніторингу ефективності АРТ | % | розрахунок | 100 |
| | | Охоплення стаціонарних хворих лабораторною діагностикою опортуністичних інфекцій, султних захворювань, та ускладнень у хворих на ВІЛ-інфекцію | % | розрахунок | 100 |
| | | Охоплення споживачів ін'єкційних наркотиків програмами замкнутої терапії | % | розрахунок | 100 |

| № з/п | КЛКВК | Назва показника | Одиниця виміру | Джерело інформації | Значення показника |
|-------|-------|---|----------------|---------------------------------|--------------------|
| | | Підвищення рівня доступності послуг з дієвості вірусних гепатитів В та С у призовників, військовослужбовців та студентів військових навчальних закладів | % | розрахунок | 100 |
| | | Підвищення рівня доступності стаціонарних хворих до специфічної противірусної терапії від гепатиту В і С | % | розрахунок | 100 |
| | | Підвищення рівня доступності хворих до специфічної противірусної терапії від гепатиту В та С на базі Гепатологічного Центру МКЛ №1 м. Вінниця | % | розрахунок | 100 |
| | | Рівень охоплення населення інформацією про профілактику ВІЛ-інфекції/СНІДу шляхом демонстрації фільму | % | розрахунок | 100 |
| | | Придбання фактору коагуляції крові для хворих на гемофілію | | | |
| | | Показники затрат | | | |
| | | обсяг коштів на придбання фактору коагуляції крові для хворих на гемофілію | тис. грн. | бюджетні асигнування | 300 |
| | | Показники продукту | | | |
| | | VIII фактор коагуляції крові | фл. | розрахунок до контролю | 60 |
| | | Показники ефективності | | | |
| | | Загальна кількість хворих на гемофілію, що потребує лікування | осіб | Внутрішній облік хворих закладу | 74 |
| | | кількість хворих на гемофілію, що зможуть бути забезпечені на виділену суму коштів | осіб | розрахунок | 9 |
| | | Показники якості | | | |
| | | рівень попередження смертності хворих з дефіцитом VIII фактору коагуляції від кровотеч (від загальної кількості хворих, що потребують лікування) | % | Стандарти лікування | 12,2 |
| | | Придбання ендопротезів великих суглобів | | | |
| | | Показники затрат | | | |
| | | обсяг асигнувань виділених на придбання ендопротезів великих суглобів | тис. грн. | бюджетні асигнування | 2100 |
| | | Показники продукту | | | |
| | | кількість хворих, яким буде проведено оперативне втручання | осіб | Внутрішній облік хворих | 40 |
| | | Показники ефективності | | | |
| | | середні витрати на проведення оперативного втручання одному хворому | тис. грн. | розрахунок | 52,5 |
| | | Показники якості | | | |
| | | відновлення працездатності у працюючих хворих за рахунок імплантації кульшових та колінних суглобів | % | Стандарти лікування | 90 |
| | | Придбання витратних матеріалів для лікування хворих на хронічну ниркову недостатність методом гемодіалізу | | | |
| | | Показники затрат | | | |
| | | Обсяг асигнувань на придбання витратних матеріалів для лікування хворих на хронічну ниркову недостатність методом гемодіалізу | тис. грн. | бюджетні асигнування | 53802,45 |
| | | Показники продукту | | | |
| | | загальна кількість осіб, що потребує гемодіалізу | осіб | Рєєстр хворих | 325 |

| № з/п | Клас | Назва показника | Одиниця виміру | Джерело інформації | Значення показника |
|-------|------|--|----------------|--|--------------------|
| | | кількість хворих на хронічну ниркову недостатність, що можуть бути забезпечені лікувальним методом гемодіалізу | осіб | розрахунок до кошторису | 205 |
| | | Показники ефективності | | | |
| | | середні витрати на забезпечення лікуванням одного хворого | тис.грн. | розрахунок | 262,45 |
| | | Показники якості | | | |
| | | Збільшення продовжуваності життя хворих більше одного року (від кількості хворих, що будуть забезпечені лікуванням) | % | Стандарти лікування | 85 |
| | | | | | |
| | | Придбання вичерпаних матеріалів для лікування хворих на хронічну ниркову недостатність методом перитонеального діалізу | | | |
| | | Показники затрат | | | |
| | | Обсяг асигнувань на придбання витратних матеріалів для лікування хворих на хронічну ниркову недостатність методом перитонеального діалізу | тис.грн. | бюджетні асигнування | 8423,55 |
| | | Показники продукту | | | |
| | | затратна кількість осіб, що потребує діалізу | осіб | Ресур хворих | 60 |
| | | кількість осіб, що може бути забезпечена лікуванням методом перитонеального діалізу | осіб | розрахунок до кошторису | 31 |
| | | Показники ефективності | | | |
| | | середні витрати на забезпечення лікуванням одного хворого | тис.грн. | розрахунок | 272,02 |
| | | Показники якості | | | |
| | | Збільшення продовжуваності життя хворих більше одного року (від кількості хворих, що будуть забезпечені лікуванням) | % | Стандарти лікування | 85 |
| | | | | | |
| | | Забезпечення хворих з хронічною нирковою недостатністю IV ступеню медикаментозним супроводом | | | |
| | | Показники затрат | | | |
| | | Видатки на придбання медикаментів | тис.грн. | бюджетні асигнування | 699 |
| | | Показники продукту | | | |
| | | затратна кількість осіб, що потребує медикаментів супроводу | осіб | Ресур хворих | 370 |
| | | Показники ефективності | | | |
| | | середні витрати на забезпечення лікування одного хворого | тис.грн. | Стандарти лікування | 1,89 |
| | | Показники якості | | | |
| | | проведення безпеченого та адекватного лікування хворих з хронічною нирковою недостатністю IV ступеню | % | Стандарти лікування | 100 |
| | | | | | |
| | | Медикаменти на виробі медичного призначення для забезпечення супроводу нирковозмісної терапії методом проєкційного гемодіалізу мешканцям м. Вінниця | | | |
| | | Показники затрат | | | |
| | | Обсяг асигнувань на придбання медикаментів та виробів медичного призначення для супроводу хворим на гемодіалізі жителів м.Вінниця | тис.грн. | бюджетні асигнування, розпорядження голови ОДА від 23.01.2018 №31 "Про внесення змін до обласного бюджету на 2018 рік" | 736,8 |
| | | Показники продукту | | | |
| | | затратна кількість осіб-жителів м.Вінниця, що потребують медикаментів та виробів медичного призначення для супроводу | осіб | Ресур хворих | 80 |
| | | кількість осіб, яким можуть бути забезпечені медикаментами та виробами медичного призначення для супроводу | осіб | розрахунок до кошторису | 80 |
| | | Показники ефективності | | | |
| | | середні витрати на забезпечення одного хворого | тис.грн. | розрахунок | 9,21 |

| № з/п | Назва показника | Одиниця виміру | Джерело інформації | Значення показника |
|-------|---|----------------|---|--------------------|
| | КІПКА | | | |
| | Показники якості | | | |
| | Забезпечення безпечної процедури гемодіалізу | % | Стандартн лікування | 100 |
| | Медикаменти та виробі медичного призначення для забезпечення супроводу нирковозамісної терапії методом програмного гемодіалізу мешканцям Чечельницького району | | | |
| | Показники витрат | | | |
| | Обсяг асигнувань на придбання медикаментів та виробів медичного призначення для супроводу хворим на гемодіалізі жителям Чечельницького району | тис.грн. | бюджетні асигнування, розпорядженнями голови ОДА від 06.04.2018 №265 "Про внесення змін до обласного бюджету на 2018 рік" | 9,2 |
| | Показники продукту | | | |
| | Загальна кількість осіб-жителів Чечельницького району, що потребують медикаментів та виробів медичного призначення для супроводу | осіб | Рестр хворих | 2 |
| | Кількість осіб, яким можуть бути забезпечені медикаментами та виробами медичного призначення для супроводу | осіб | Розрахунок до кошторису | 2 |
| | Показники ефективності | | | |
| | середні витрати на забезпечення одного хворого | тис.грн. | розрахунок | 4,6 |
| | Показники якості | | | |
| | Забезпечення безпечної процедури гемодіалізу | % | Стандартн лікування | 100 |
| | Медикаменти та виробі медичного призначення для забезпечення супроводу нирковозамісної терапії методом програмного гемодіалізу мешканцям Ямпільського району | | | |
| | Показники витрат | | | |
| | Обсяг асигнувань на придбання медикаментів та виробів медичного призначення для супроводу хворим на гемодіалізі жителям Ямпільського району | тис.грн. | розпорядження голови ОДА від 15.06.2018 №514 "Про внесення змін до обласного бюджету на 2018 рік" | 45 |
| | Показники продукту | | | |
| | Загальна кількість осіб-жителів Ямпільського району, що потребують медикаментів та виробів медичного призначення для супроводу | осіб | Рестр хворих | 5 |
| | Кількість осіб, яким можуть бути забезпечені медикаментами та виробами медичного призначення для супроводу | осіб | Розрахунок до кошторису | 5 |
| | Показники ефективності | | | |
| | середні витрати на забезпечення одного хворого | тис.грн. | розрахунок | 9 |
| | Показники якості | | | |
| | Забезпечення безпечної процедури гемодіалізу | % | Стандартн лікування | 100 |
| | Забезпечення націємів з трансплантованими донорськими органами життєвоважливими імуносупресорними препаратами для амбулаторного лікування | | | |
| | Показники витрат | | | |
| | Обсяг асигнувань на придбання лікарських засобів хворим з пересадженими органами | тис.грн. | бюджетні асигнування | 2994,1 |
| | Показники продукту | | | |
| | кількість хворих, з пересадженими органами, що потребують забезпечення лікарськими засобами | осіб | Рестр хворих | 35 |
| | Показники ефективності | | | |

| № з/п | КЛКВК | Назва лікарня | Оцінка показу | Джерело інформації | Значення показника |
|-------|-------|---|---------------|---------------------------------|--------------------|
| | | забезпечення хворих, які перенесли трансплантацію, медикаментами | % | розрахунок | 100 |
| | | Показники якості захист трансплантатів від відторгнення | % | Стандартні лікування | 100 |
| | | Придбання препаратів невідкладної допомоги у разі кровотечі робіть та породів в акушерському стаціонарі обласної лікарні | | | |
| | | Показники затрат | | | |
| | | Обсяг асигнувань на придбання препаратів невідкладної допомоги у разі кровотечі робіть та породів | тис.грн. | бюджетні асигнування | 234,96 |
| | | Показники продукту | | | |
| | | кількість хворих, що будуть забезпечені стандартним набором медикаментів у разі кровотечі | осіб | Внутрішній облік хворих закладу | 16 |
| | | Показники ефективності | | | |
| | | середні витрати на надання невідкладної допомоги в одному випадку кровотечі | тис.грн. | розрахунок | 14,7 |
| | | Показники якості | | | |
| | | забезпечення зупинки кровотечі та подальшого життя пацієнтам | % | Стандартні лікування | 100 |
| | | Придбання лікарських засобів для лікування дихальних розладів у новонароджених | | | |
| | | Показники затрат | | | |
| | | Обсяг коштів на придбання лікарських засобів для лікування дихальних розладів у новонароджених | тис.грн. | бюджетні асигнування | 265,04 |
| | | Природні фосфоліпіди 120 мг по 1,5 мл. | амп. | стандартні лікування | 17 |
| | | Пейона | амп. | стандартні лікування | 60 |
| | | Показники продукту | | | |
| | | кількість новонароджених дітей, що можуть бути забезпечені природними фосфоліпідами(курсуриф) | осіб | стандартні лікування | 8 |
| | | кількість новонароджених дітей, що можуть бути забезпечені пейона | осіб | стандартні лікування | 10 |
| | | Показники ефективності | | | |
| | | Придбання природних фосфоліпідів з розрахунку на одну недоношену дитину | фл. | стандартні лікування | 2 |
| | | Придбання пейони з розрахунку на одну недоношену дитину | амп. | стандартні лікування | 6 |
| | | Показники якості | | | |
| | | Забезпечення подальшого життя малюків, в яких виникнуть вказані стани | % | стандартні лікування | 85 |
| | | Придбання очних препаратів для хворих з аніфталмозом | | | |
| | | Показники затрат | | | |
| | | обсяг асигнувань на придбання очних препаратів для хворих з аніфталмозом | тис.грн. | бюджетні асигнування | 31,6 |
| | | кількість очних препаратів, що будуть придбані | шт. | стандартні лікування | 30 |
| | | Показники продукту | | | |
| | | кількість хворих з аніфталмозом у яких будуть використані препарати | осіб | стандартні лікування | 30 |
| | | Показники ефективності | | | |
| | | середні витрати на протезування одного хворого з аніфталмозом | тис.грн. | розрахунок до кошторису | 1,05 |
| | | Показники якості | | | |
| | | Забезпечується протезування хворих з аніфталмозом | % | стандартні лікування | 100 |

| № з/п | Назва показника | Одиниця виміру | Джерело інформації | Значення показника |
|-------|--|----------------|---------------------------------|--------------------|
| | Придбання наборів рохтіюних матеріалів для проведення операцій з приводу катаракти | | | |
| | Показники затрат | | | |
| | обсяг асигнувань на придбання наборів рохтіюних матеріалів для проведення операцій з приводу катаракти | тис.грн. | бюджетні асигнування | 250 |
| | кількість наборів для проведення операцій з приводу катаракти-факомулівкації з імплантацією м'якої ІОЛ | шт. | стандарти лікування | 42 |
| | Показники продукту | | | |
| | кількість хворих з анофтальмом у яких будуть використані протези | осіб | стандарти лікування | 42 |
| | Показники ефективності | | | |
| | середні витрати на проведення однієї операції | тис.грн. | розрахунок | 6 |
| | Показники якості | | | |
| | забезпечення малоінвазивної сучасної техніки операцій, покращення рівня життя | %пацієнтів | стандарти лікування | 100 |
| | Забезпечення лікувальним харчуванням дітей хворих на фенілкетонурію | | | |
| | Показники затрат | | | |
| | Видатки на закупівлю лікувального харчування | тис.грн. | бюджетні асигнування | 1700 |
| | Показники продукту | | | |
| | кількість дітей, що потребують лікувального харчування | осіб | Внутрішній облік хворих закладу | 37 |
| | Показники ефективності | | | |
| | кількість дітей, що зможуть отримати лікувальне харчування | осіб | стандарти лікування | 37 |
| | Показники якості | | | |
| | забезпечення активного життя та подальшого нормального розвитку дітей, із загальною кількістю дітей, що потребують лікувального харчування | % | стандарти лікування | 72 |
| | забезпечення відсутності клінічних проявів хвороби у дітей, що отримують харчування | % | стандарти лікування | 67,7 |
| | Придбання кардіопробів | | | |
| | Показники затрат | | | |
| | Видатки на закупівлю кардіопробів | тис.грн. | бюджетні асигнування | 1999 |
| | Показники продукту | | | |
| | кількість хворих з патологією захворювання периферичних судин, яким буде надано допомогу. | осіб | Внутрішній облік хворих закладу | 26 |
| | кількість хворих, яким буде покращено життя зі стабілізацією артеріального тиску за рахунок штучних водіїв ритму серця | осіб | Внутрішній облік хворих закладу | 20 |
| | кількість хворих у яких будуть встановлені механічні клапани серця та оксигенаторів для дорослих | осіб | Внутрішній облік хворих закладу | 10 |
| | кількість хворих з патологією тромбоемболії легеневої артерії, яким буде надано медичну допомогу | осіб | Внутрішній облік хворих закладу | 10 |
| | кількість хворих на атеросклероз судин, яким буде надано допомогу | осіб | Внутрішній облік хворих закладу | 20 |
| | кількість хворих яким буде проведено ротатійну тромбоемболію та ендотеректомію | осіб | Внутрішній облік хворих закладу | 2 |
| | кількість хворих, яким буде надано медичну допомогу за рахунок встановлення судинних протезів | осіб | Внутрішній облік хворих закладу | 20 |

| № з/п | Кітєвк | Ціла позачка | Одичк мєтєр | Дєрєкє інформєт | Значєнєя покєзєнєкє |
|-------|--------|---|------------------------|-----------------------------|---------------------|
| | | Покєзєнєкє єфєкєтєвнєстє | | | |
| | | Сєрєднє вєтєрєтє нє однєгє хворєгє з пєтєлєгєтєю зєхворєвєннєя пєрєфєрєччєх судєн | тєс.грн | рєдєрєхуєк | 28 |
| | | Сєрєднє вєтєрєтє нє стєбїлїзєцєю арєрєччєлєгєтє тєсєк однєгє хворєгє зє рєхуєк штєччєх вєдїлєв рєтєу сєрєцє | тєс.грн | рєдєрєхуєк | 23 |
| | | Сєрєднє вєтєрєтє нє прєдєвєннє мєхєнїччєх кєлєпєнїє тє оєкєсєнєтєрєлєв з рєдєрєхуєк нє однєгє хворєгє | тєс.грн | рєдєрєхуєк | 32 |
| | | Сєрєднє вєтєрєтє нє лїкєвєннє однєгє хворєгє з пєтєлєгєтєю тєрєбємєбєлїє лєчєнєвєї арєрєї | тєс.грн | рєдєрєхуєк | 10 |
| | | Сєрєднє вєтєрєтє нє прєдєвєннєя прєпєрєтєтєлє з рєдєрєхуєк нє однєгє хворєгє нє атєрєсклєрєз судєн нїжнїх кїнцївєк | тєс.грн | рєдєрєхуєк | 3,3 |
| | | Сєрєднє вєтєрєтє нє вєстєновлєннєя судєччєх прєтєсїє нє однєгє хворєгє | тєс.грн | рєдєрєхуєк | 9,3 |
| | | Сєрєднє вєтєрєтє нє вєстєновлєннєя однєгє кєтєрєу хворєгє з оєкєпєзєнєннєм зєхворєвєннєя пєрїфєрєччєх судєн | тєс.грн | рєдєрєхуєк | 60 |
| | | Покєзєнєкє якєстє | | | |
| | | Змєншєннєя тєрємєччєнєстє тє збїлєчєннєя дїстєнцїє хєдлєбї, змєншєннєя бєлєвєгє сїндрємє зє рєхуєк вєстєновлєннєя кєтєрєлєв дєлє прєвєдєннєя рєтєччєлєгєтє тєрєбємєбєлїє тє сїндрєтєрєкєтємїє | % | стєндєрєтє лїкєвєннєя | 100 |
| | | Пєтєрєдєжєннєя пєрєчєсєнєї сємєрєтє вїд сєрєчєвє-судєччєх хворєбє-с-м Мєрєгєн-Єдємєсє-Стєкє зє рєхуєк вєстєновлєннєя єлєктєрєкєрєдєстємєлєтєрєлєв | % | стєндєрєтє лїкєвєннєя | 63 |
| | | Змєншєннєя сєрєчєвєї нєдєстєтєччєстє, кїлєкєстє їнєуєлєтєвє, гєстєрєї корєнєрєччєї нєдєстєтєччєстє зє рєхуєк вєстєновлєннєя єлєктєрєкєрєдєстємєлєтєрєлєв | % | стєндєрєтє лїкєвєннєя | 90 |
| | | Змєншєннєя кїлєкєстє лєтєччєлєкє вєпєдєлєвє зє рєхуєк вєстєновлєннєя кєлєпєнїє сєрєцє тє оєкєсєнєтєрєлєв хворєччєм | % | стєндєрєтє лїкєвєннєя | 30 |
| | | Пєтєрєдєжєннєя рєзєвїтєкє тєрєбємєбєлїє у хворєччє з тєрєбємєбєлїє лєчєнєвєї арєрєї | % | стєндєрєтє лїкєвєннєя | 100 |
| | | Пєтєрєдєжєннєя рєзєвїтєкє вєжчєх фєрм хрєнїччєї вєнєзєнєї нєдєстєтєччєстє нїжнїх кїнцївєк у хворєччє з тєрєбємєбєлїє лєчєнєвєї арєрєї | % | стєндєрєтє лїкєвєннєя | 70 |
| | | Збїлєчєннєя дїстєнцїє хєдлєбї, змєншєннєя бєлєвєгє сїндрємє у хворєччє з пєтєлєгєтєю зєхворєвєннєя пєрїфєрєччєх арєрєї | % | стєндєрєтє лїкєвєннєя | 72,2 |
| | | Змєншєннєя кїлєкєстє єлємєнтєччєї кїнцївєк у хворєччє нє атєрєсклєрєз судєччєх нїжнїх кїнцївєк | % | стєндєрєтє лїкєвєннєя | 27,7 |
| | | Збїлєчєннєя дїстєнцїє хєдлєбї тє змєншєннєя бєлєвєгє сїндрємє зє рєхуєк вєстєновлєннєя судєччєх прєтєсїє | % | стєндєрєтє лїкєвєннєя | 85 |
| | | Лїкєвєннє онєкєсєччєлєгєччєх хворєччє (цїлєстєпєччєччєя тєрєпєїє) | | | |
| | | Покєзєнєкє зєтєрєтє | | | |
| | | Вєдєччєкє нє прєдєвєннєя мєлєкєлєччєтєвє | тєс.грн | бєдєжєтєї вєстєпєччєччєя | 2000 |
| | | Покєзєнєкє прєдєччєкє | | | |
| | | Прєдєвєннєя прєпєрєтєвєї цїлєстєпєччєччєї тєрєпєїє тє тєрєпєїє сєрєчєвєлєу дєлє лїкєвєннєя онєкєсєччєлєгєччєх хворєччєх | єлємєччєкє фїзєкєччєкє | рєдєрєхуєк дє кєпїтєрєччєкє | 590 |
| | | Покєзєнєкє єфєкєтєвнєстє | | | |
| | | зєбєсєчєчєннєя хворєччє лїкєрєччєкємїє зєбєрєччєкє дєлє прєвєдєннєя хїмїєтєрєпєїє тє тєрєпєїє сєрєчєвєлєу | єсєбє | стєндєрєтє лїкєвєннєя | 44 |
| | | Покєзєнєкє якєстє | | | |
| | | пєтєрєдєжєннєя сємєрєччєстє у онєкєсєччєлєгєччєх хворєччєх тє покєрєщєннєя дєстєпєу дє сєччєсєччєх єфєкєтєвнєх лїкєрєччєкєх зєбєрєччєкє | % | стєндєрєтє лїкєвєннєя | 6 |

| № з/п | Класифікатор | Назва показника | Одиниця виміру | Джерело інформації | Значення показника | |
|-------|--------------|---|-----------------|----------------------|--------------------|--|
| | | Масовий скринінг вагітних I триместру II триместру та селективний біохімічний скринінг | | | | |
| | | Показники затрат | | | | |
| | | Витрати на придбання випратних матеріалів та наборів реактивів | тис.грн. | бюджетні асигнування | 400 | |
| | | Показники продукту | | | | |
| | | Кількість пацієнтів, яким буде проведено пренатальний скринінг | осіб | внутрішній облік | 494 | |
| | | Показники ефективності | | | | |
| | | Середні витрати на скринінг з розрахунку на одного хворого пацієнта | тис.грн. | розрахунок | 0,81 | |
| | | Показники якості | | | | |
| | | Виконання обстежень за стандартами даєть можливість попередити усладнення перебігу вагітності | % | Стандарт обстеження | 90 | |
| | | Придбання реактивів та виробів медичного призначення для покращення якості лабораторних досліджень/Забезпечення лабораторної служби обласної клінічної лікарні ім. М. І. Пирогова необхідними реактивами та тест-системами | | | | |
| | | Показники затрат | | | | |
| | | Витрати на придбання реактивів та тест-систем | тис.грн. | бюджетні асигнування | 618,9 | |
| | | Показники продукту | | | | |
| | | Кількість наборів для проведення діагностики та барників (наймен.) | набори | розрахунок | 500 | |
| | | Реагенти для аналізатора спектролітів | фл. | розрахунок | 89 | |
| | | Показники ефективності | | | | |
| | | середні витрати на придбання одного набору | тис.грн. | розрахунок | 3,02 | |
| | | середні витрати на придбання одного флакону реактиву для аналізатора електролітів | тис.грн. | розрахунок | 0,37 | |
| | | Показники якості | | | | |
| | | Покращення лабораторних обстежень за стандартами даєть можливість правильно діагностувати захворювання | % | Стандарт обстеження | 1,25 | |
| | | Забезпечення клініко-біохімічної лабораторії ВОКВЕЦ лабораторними препаратами та витратними матеріалами до біохімічних аналізаторів | | | | |
| | | Показники затрат | | | | |
| | | витрати на придбання лабораторних реактивів та випратних матеріалів до біохімічних аналізаторів | тис.грн. | розрахунок | 791,47 | |
| | | Показники продукту | | | | |
| | | кількість придбаних наборів лабораторних реактивів та випратних матеріалів до біохімічних аналізаторів | набір | розрахунок | 126 | |
| | | Показники ефективності | | | | |
| | | проведення хворим на цукровий діабет лабораторних досліджень | К-ть досліджень | розрахунок | 56000 | |
| | | Показники якості | | | | |
| | | забезпечення лабораторними препаратами та випратними матеріалами до біохімічних аналізаторів | % | розрахунок | 13 | |
| | | Забезпечення клініко-біохімічної лабораторії ВОКВЕЦ наборами для визначення рівня гормонів в організмі | | | | |
| | | Показники затрат | | | | |
| | | витрати на придбання наборів для визначення рівня гормонів в організмі | тис.грн. | розрахунок | 600,00 | |
| | | Показники продукту | | | | |
| | | кількість придбаних наборів для визначення рівня гормонів в організмі | набори | розрахунок | 84 | |
| | | Показники ефективності | | | | |
| | | проведення хворим на цукровий діабет лабораторних досліджень | К-ть досліджень | розрахунок | 7 780 | |
| | | Показники якості | | | | |
| | | забезпечення наборами для визначення рівня гормонів в організмі | % | розрахунок | 18 | |

| № з/п | Класифікація | Назва показника | Одиниця виміру | Джерело інформації | Значення показника |
|-------|--------------|--|-----------------|--|--------------------|
| | | Придбання лабораторних реактивів для проведення клініко-діагностичних досліджень хворих на орфанні захворювання у Вінницькій області | | | |
| | | Показники затрат | | | |
| | | виплати на придбання лабораторних реактивів | тис.грн. | розрахунок | 276,9 |
| | | Показники продукту | | | |
| | | кількість придбаних наборів лабораторних реактивів | набір | розрахунок | 27 |
| | | Показники ефективності | | | |
| | | проведення хворим на орфанні захворювання лабораторних досліджень | К-ть досліджень | розрахунок | 1960 |
| | | Показники якості | | | |
| | | забезпечення лабораторними препаратами та витратними матеріалами до біохімічних аналізаторів | % | розрахунок | 97 |
| | | Придбання лікарських препаратів для хворих на орфанні захворювання у Вінницькій області | | | |
| | | Показники затрат | | | |
| | | виплати на придбання препаратів для лікування хворих на орфанні захворювання | тис.грн. | розрахунок | 671,63 |
| | | Показники продукту | | | |
| | | кількість придбаних препаратів для лікування хворих на орфанні захворювання | к-ть шт. | розрахунок | 197 |
| | | Показники ефективності | | | |
| | | забезпеченість пацієнтів хворих на орфанні захворювання медичними препаратами | К-ть пацієнтів | розрахунок | 7 |
| | | Показники якості | | | |
| | | забезпеченість пацієнтів хворих на орфанні захворювання медичними препаратами | % | розрахунок | 0,6 |
| | | Удосконалення надання онкологічної допомоги дорослому населенню | | | |
| | | Показники затрат | | | |
| | | передбачений обсяг коштів на забезпечення організації лікування хворих на рак шийноплідної залози радіоактивним йодом на початку року | тис.грн. | бюджетні асигнування | 595 |
| | | обсяг коштів переданий у вигляді субвенції з обласного бюджету на надання медичної допомоги хворим Вінницької області у Львівському онкологічному регіональному лікувально-діагностичному центрі | тис.грн. | Розпорядження голови ОДА від 18.04.2018 року №317 "Про внесення змін до обласного бюджету на 2018 рік" | 595 |
| | | уточнений обсяг коштів на забезпечення організації лікування хворих на рак шийноплідної залози радіоактивним йодом | тис.грн. | Розпорядження голови ОДА від 18.04.2018 року №317 "Про внесення змін до обласного бюджету на 2018 рік" | 0 |

| № з/п | Категорія | Назва показника | Одиниця виміру | Джерело інформації | Значення показника |
|-------|---------------------------|--|----------------|--|---------------------|
| | Показники продукту | | | | |
| | | кількість хворих, які отримують лікування радіоактивним йодом | пацієнти | статистична звітність закладу Форма №35-здоров | 108 |
| | | Показники ефективності | | | |
| | | дотримання клінічних протоколів лікування хворих на рак шийки матки залози | пацієнти | статистична звітність закладу Форма №35-здоров | 108 |
| | | Показники якості | | | |
| | | продовжити безрецидивний період та тривалість життя хворих, переживаючих на рак шийки матки залози | пацієнти | статистична звітність закладу Форма №35-здоров | 108 |
| | | Протидія захворюванню на туберкульоз | | | |
| | | Протидія мультирезистентному туберкульозу та туберкульозу з розширеною медікаментозною резистентністю: | | | |
| | | Забезпечення необхідних тубзакладів змінними лампами для бактеріцидних випромінювачів | | | |
| | | Показники затрат | | | |
| | | Забезпечення тубзакладів змінними лампами для бактеріцидних випромінювачів | тис.грн | бюджетні асигнування | 200 |
| | | Показники продукту | | | |
| | | Приймання змінних ламп | шт. | розрахунок | 1388 |
| | | Показники ефективності | | | |
| | | Кількість УФО-опромінювачів, які потребують заміни ламп | шт. | журнал обліку впровадження часу бактеріцидних випромінювачів | 1000 |
| | | Показники якості | | | |
| | | Відсоток ефективно працюючих УФО-опромінювачів | % | розрахунок | 100 |
| | | Приймання респіраторів для медичників обласних тубзакладів | | | |
| | | Показники затрат | | | |
| | | Обсяг коштів, витрачених на придбання респіраторів | тис.грн | бюджетні асигнування | 100 |
| | | Показники продукту | | | |
| | | Кількість респіраторів | од. | розрахунок | 2500 |
| | | Показники ефективності | | | |
| | | Відсоток забезпеченості медпрацівників засобами індивідуального захисту | % | розрахунок | 100 |
| | | Показники якості | | | |
| | | Відсутність випадків захворювання на ТБ серед працівників закладу (0-2 випадки на 3 роки) | випадки | розрахунок | 2 випадки на 3 роки |
| | | Організація виявлення та діагностики туберкульозу шляхом проведення рентгенологічного обстеження населення Вінницької області. | | | |
| | | Приймання рентгеніської кілкі та витратних матеріалів для тубкомплексу для обласних тубзакладів | | | |
| | | Показники затрат | | | |
| | | Обсяг коштів на придбання витратних матеріалів для рентгенологічної діагностики в закладах ВОСТМО "Фізизатри" | тис.грн | бюджетні асигнування | 133 |
| | | Показники продукту | | | |
| | | Кількість упаковок рентген-плівки для рентгенологічних обстежень | уп. | розрахунок | 96 |

| № з/п | Кліяк | Назва показника | Одиниця виміру | Джерело інформації | Значення показника |
|-------|-------|---|----------------|--------------------------|--------------------|
| | | Показники ефективності | | | |
| | | Кількість рентгендіагностичних на 100 відвідувань поліклініки ВОСТМО "Фтизіатрія" | од. | Ст. ф. 20 закладу | 43 |
| | | Кількість рентгендіагностичних на 1 стаціонарного хворого | од. | Ст. ф. 20 закладу | 1,6 |
| | | Показники якості | | | |
| | | Відсоток обстежених за допомогою рентгенологічних методів | % | розрахунок | 100 |
| | | Проведення туберкульодіагностики у населення Вінницької області. | | | |
| | | Забезпечення придбання туберкульодіагностики з диференційно-діагностичною метою | | | |
| | | Показники затрат | | | |
| | | Кількість коштів, витрачених на придбання туберкульодіагностики для здійснення диференційної діагностики в закладах ВОСТМО "Фтизіатрія" | тис. грн | бюджетні асигнування | 20 |
| | | Показники продукту | | | |
| | | Кількість укладок туберкульодіагностики | | розрахунок | 135 |
| | | Показники ефективності | | | |
| | | Кількість обстежених | | Ст. ф. 20, 44 | 420 |
| | | Показники якості | | | |
| | | Кількість відвідувачів та пацієнтів закладів ВОСТМО "Фтизіатрія", які підлягають обстеженню за допомогою туберкульодіагностичної проби з метою диференційної діагностики та контролю ефективності профілактичного лікування | % | Ст. ф. 20, 44 | 95 |
| | | Лікування та профілактика туберкульозу | | | |
| | | Забезпечення хворих на туберкульоз належним лікуванням на стаціонарному етапі (обласні тубдиспанси) | | | |
| | | Показники затрат | | | |
| | | Кількість коштів, витрачених на придбання засобів патогенетичної терапії та терапії супроводу | тис. грн | бюджетні асигнування | 200 |
| | | Показники продукту | | | |
| | | Кількість найменувань лікарських засобів, що необхідні для патогенетичної терапії стаціонарних хворих на туберкульоз | од. | розрахунок | 32 |
| | | Показники ефективності | | | |
| | | Кількість хворих на туберкульоз, що потребують патогенетичної терапії | осіб | Ст. ф. 16, Т607, 607МРТБ | 800 |
| | | Показники якості | | | |
| | | Відсоток хворих на туберкульоз, що отримували патогенетичну терапію, від тих, що потребували | % | розрахунок | 100 |
| | | Забезпечення засобами медичного призначення пацієнтів, що потребують хірургічного лікування туберкульозу легень та позалегневих форм туберкульозу | | | |
| | | Показники затрат | | | |
| | | Кількість коштів, витрачених на придбання засобів медичного призначення для хірургічного лікування хворих на туберкульоз | тис. грн | бюджетні асигнування | 20 |
| | | Показники продукту | | | |
| | | Кількість найменувань лікарських засобів, що необхідні для хірургічного лікування хворих на туберкульоз | од. | розрахунок | 6 |
| | | Показники ефективності | | | |
| | | Кількість хворих на туберкульоз, що потребують хірургічного втручання з метою досягнення ефективності лікування | осіб | Ст. ф. 20 | 130 |

| № чл | КЛКВК | Назва показника | Одиниця виміру | Джерело інформації | Значення показника |
|------|-------|---|----------------|-----------------------|--------------------|
| | | Показники якості | | | |
| | | Відсоток виживаних хворих на туберкульоз серед тих, кому було проведено оперативне втручання | % | розрахунок | 80 |
| | | Реалізація спільних заходів протидії посланної патології туберкульозу та ВІЛ-інфекції/СНІДу | | | |
| | | <i>Придбання ко-тримоназолу на англіві для профілактики опортуністичних інфекцій в тубстационарі</i> | | | |
| | | Показники затрат | | | |
| | | Кількість коштів, витрачених на придбання копримоназолу, його аналогів та інших засобів для профілактики опортуністичних інфекцій | тис.грн | бюджетні витручування | 70,8 |
| | | Показники продукту | | | |
| | | Кількість найменувань лікарських засобів, що необхідні для профілактики опортуністичних інфекцій | од. | розрахунок | 6 |
| | | Показники ефективності | | | |
| | | Кількість хворих на туберкульоз, що потребують профілактики опортуністичних інфекцій | осіб | Т607 | 75 |
| | | Показники якості | | | |
| | | Відсоток охоплення лікування хворих на ко-інфекцію, з метою профілактики опортуністичних інфекцій | % | розрахунок | 90 |
| | | <i>Придбання вакцин/лінерів для збору зразків крові для тестування на існування туберкульозу</i> | | | |
| | | Показники затрат | | | |
| | | Кількість коштів, витрачених на придбання вакцин/лінерів | тис.грн | бюджетні витручування | 3 |
| | | Показники продукту | | | |
| | | Кількість вакцин/лінерів | шт. | розрахунок | 3200 |
| | | Показники ефективності | | | |
| | | Кількість тестів на ВІЛ-інфікування на І стаціонарного хворого у ВОСТМО "Фтїзїатрія" | досл. | Ст. ф.20 | 1 |
| | | Показники якості | | | |
| | | Відсоток охоплення ДКТ стаціонарних хворих ВОСТМО "Фтїзїатрія" | % | розрахунок, Ст. ф.20 | 98 |
| | | Здійснення заходів щодо покращення імунної профілактики групи та інших інфекційних захворювань серед дітей та медичних працівників будинків дитини | | | |
| | | Показники звітів | | | |
| | | медикаментозні засоби | тис.грн. | звітність установ | 50,8 |
| | | Показники продукту | | | |
| | | придбання вакцин | тис.грн. | звітність установ | 50,8 |
| | | Показники ефективності | | | |
| | | проведення імунізації серед контингентів групи ризику за епідеміологічним показником | чол. | звітність установ | 250 |
| | | Показники якості | | | |
| | | зменшення рівня захворюваності, смертності та інвалідності від інфекційних хвороб | чол. | звітність установ | 250 |
| | | Вчасно проведені профілактичні та лікувальні заходи сприятимуть непопущенню ускладнень епідемічної ситуації в закладах | чол. | звітність установ | 250 |

| № з/п | Клітка | Назва показника | Одиниця виміру | Джерело інформації | Значення показника | |
|-------|--------|--|----------------|-------------------------------------|--------------------|--|
| | | Обласна програма "Боротьба з онкологічними захворюваннями на період 2017-2021 роки" | | | | |
| | | Забезпечення радіофармацевтиками | | | | |
| | | Показники затрат | | | | |
| | | Видатки на радіофармацевтики | тис.грн | бюджетні асигнування | 443 | |
| | | Показники продукту | | | | |
| | | Обстеження пацієнтів радіофармацевтиками | обстеження | звітність закладу(форма №20г-4.117) | 7730 | |
| | | Показники ефективності | | | | |
| | | Покращення діагностики захворювань | обстеження | звітність закладу | 7730 | |
| | | Показники якості | | | | |
| | | Покращення своєчасної діагностики зможісних новоутворень дасть можливість більше охопити спеціальним лікуванням онкохворих | % | звітність закладу | 67,5 | |
| | | Забезпечення витратними матеріалами для рідинної цитології | | | | |
| | | Показники затрат | | | | |
| | | Видатки на витратні матеріали для рідинної цитології | тис.грн | бюджетні асигнування | 114,3 | |
| | | Показники продукту | | | | |
| | | Цитологічне обстеження жінок методом рідинної цитології | пацієнти | звітність закладу | 250 | |
| | | Показники ефективності | | | | |
| | | Обстеження жінок методом рідинної цитології на предмет виявлення патології шийки матки | пацієнти | звітність закладу | 250 | |
| | | Показники якості | | | | |
| | | покращення діагностики передракових захворювань і раку шийки матки | пацієнти | звітність закладу | 250 | |
| | | Забезпечення цитостатичними хімпрепаратами та препаратами супроводу для лікування онкологічних хворих | | | | |
| | | Показники затрат | | | | |
| | | Видатки на цитостатичні хімпрепарати та препарати супроводу | тис.грн | бюджетні асигнування | 15406 | |
| | | Показники продукту | | | | |
| | | Забезпечення цитостатичними хімпрепаратами та препаратами супроводу для лікування онкохворих | пацієнти | звітність закладу | 2700 | |
| | | Показники ефективності | | | | |
| | | Охоплення лікуванням онкохворих цитостатичними хімпрепаратами та препаратами супроводу | пацієнти | звітність закладу | 2700 | |
| | | Показники якості | | | | |
| | | Збільшення показника стійкої виживаності онкохворих | % | звітність закладу | 63 | |
| | | Обласна Програма "Развиток системи екстреної медичної допомоги Вінницької області до 2020 року" | | | | |
| | | Показники затрат | | | | |
| | | Кількість населення, що обслуговується | тис.чол. | звітність закладу | 1600 | |
| | | Кількість місяців обслуговування програмного забезпечення | місяць | розрахунок | 4 | |
| | | Показники продукту | | | | |
| | | Супровід програмно-апаратного комплексу «ЕРІМ-103» | місяць | розрахунок | 4 | |
| | | Закупівля та супровід програми «Доступний пацієнт» для програмно-апаратного комплексу ОДС «ЕРІМ-103» | пакет послуг | розрахунок | 1 | |
| | | Закупівля портативних електростатіографів та їх інтеграція з програмним комплексом ОДС «ЕРІМ-103» | комплект | розрахунок | 20 | |
| | | Закупівля сучасного лікувально – діагностичного обладнання | од. | розрахунок | 5 | |

| № з/п | Клітка | Назва показника | Одиниця виміру | Джерело інформації | Значення показника |
|-------|--------|---|----------------|--|--------------------|
| | | Показники ефективності | | | |
| | | Покращення своєчасності доїзду бригад екстреної медичної допомоги | % | звітність закладу | 28 |
| | | Зменшення кількості непрофілієваних викликів | % | звітність закладу | 18,5 |
| | | Співвідношення випадків гострого коронарного синдрому до випадків хронічних форм ішемічного хвороби серця | % | звітність закладу | 5 |
| | | Забезпечення сучасним лікувально – діагностичним обладнанням відповідно до графіка оснащення | % | звітність закладу | 28 |
| | | Показники якості | | | |
| | | Підвищення відвілень ЕМД до центральної оперативної диспетчерської | | звітність закладу | 77 |
| | | Покращення визначення місця перебування пацієнта | | звітність закладу | 85 |
| | | Збільшення якості діагностики ГКС | | звітність закладу | 60 |
| | | Зменшення летальності в присутності бригад | % | звітність закладу | 0,14 |
| | | Ціліові вимоги для придбання лікарських засобів, виробів медичного призначення, лабораторних реактивів для стаціонарних спеціалізованих закладів охорони здоров'я, що надають медичну допомогу громадянам, які постраждали внаслідок Чорнобильської катастрофи, в тому числі для лікування онкологічних хворих | | | |
| | | Показники затрат | | | |
| | | Чисельність осіб, інформация щодо яких зберігається у автоматичному вигляді у Державному реєстрі осіб України, які постраждали внаслідок Чорнобильської катастрофи станом на 1.01.2017 | од. | статистичний облік | 8062 |
| | | Показники продукту | | | |
| | | Чисельність постраждалих внаслідок Чорнобильської катастрофи осіб, які забезпечені лікарськими засобами, виробами медичного призначення, лабораторними реактивами при лікуванні у стаціонарах спеціалізованих спеціалізованих закладів охорони здоров'я, в тому числі осіб з онкологічними захворюваннями | од. | внутрішньо управлінський облік закладу | 2500 |
| | | Показники ефективності | | | |
| | | Середні витрати на забезпечення лікарськими засобами, виробами медичного призначення, лабораторними реактивами і постраждалого внаслідок Чорнобильської катастрофи при лікуванні у стаціонарах спеціалізованих закладів охорони здоров'я | грн. | розрахунок | 1101,08 |
| | | Показники якості | | | |
| | | Рівень забезпечення лікарськими засобами, виробами медичного призначення та лабораторними реактивами осіб, які постраждали внаслідок чорнобильської катастрофи, в тому числі осіб з онкологічними захворюваннями | % | внутрішньо управлінський облік закладу | 31,01 |
| | | Субвенція на придбання витратних матеріалів для закладів охорони здоров'я та лікарських засобів для інгаляційної анестезії | | | |
| | | Показники затрат | | | |
| | | Витрати на придбання витратних матеріалів та лікарських засобів для інгаляційної анестезії | тис.грн. | бюджетні асигнування | 777,6 |
| | | Показники продукту | | | |
| | | Кількість важкохворих пацієнтів, яким буде проведено загальний наркоз | осіб | Внутрішній облік | 170 |
| | | Показники ефективності | | | |
| | | Кількість медикментів з розрахунку на одного важкохворого пацієнта | флакони | Стандарти лікування | 1/7 |
| | | Показники якості | | | |
| | | Проведення анестезію хворим в надзвичайно важкому за загальним станом хворим з високим артеріальним тиском | % | Стандарти лікування | 100 |

| № з/п | Категорія | Імена показників | Одиниця виміру | Джерело інформації | Значення показника |
|--------|-----------|---|----------------|----------------------------------|--------------------|
| | | Субвенція на придбання медикamentів та виробів медичного призначення для забезпечення швидкої медичної допомоги | | | |
| | | Показники затрат | | | |
| | | Кількість населення, що обслуговується | тис.чол. | звітність | 1600 |
| | | Показники продукту | | | |
| | | Кількість медикamentів та виробів медичного призначення | од. | розрахунок до контролю | 138467 |
| | | Показники ефективності | | | |
| | | Середні витрати на забезпечення 1 хворого | грн. | розрахунок | 7,4 |
| 071252 | | Завдання 2. Забезпечення здійснення заходів з виконання спільного з Міжнародним банком реконструкції та розвитку проекту "Поліпшення охорони здоров'я на службі у людей" | | | |
| | | Показники затрат | | | |
| | | Кількість розпочатих закупівель в межах реалізації субпроєкту «Складова розвитку системи охорони здоров'я Вінницької області, направлена на покращення медичної допомоги хворим із серцево-судинною патологією» | од. | Звіт про виконання Плану заходів | 6,0 |
| | | Кількість укладених договорів в межах реалізації субпроєкту «Складова розвитку системи охорони здоров'я Вінницької області, направлена на покращення медичної допомоги хворим із серцево-судинною патологією» | од. | Звіт про виконання Плану заходів | 19,0 |
| | | Кількість закладів охорони здоров'я вторинного та первинного рівня меддопомоги, які отримують медичне обладнання та витратні матеріали | од. | договір, акти здачі-приймання | 72,0 |
| | | Показники продукту | | | |
| | | Кількість медичного обладнання, закупленого для лічного кардіологічного центру, для ЗОЗ вторинного та первинного рівня меддопомоги. | шт. | договір, акти здачі-приймання | 366 |
| | | Кількість витратних матеріалів, закуплених для ЗОЗ первинного рівня надання меддопомоги для досліджень каплярної крові окремих вікових груп населення | шт., компл. | договір, акти здачі-приймання | 26250 |
| | | Кількість витратних матеріалів, закуплених для лікувального процесу в Кардіологічному центрі | шт. | договір, акти здачі-приймання | 2127 |
| | | Кількість лікарських засобів, закуплених для лікувального процесу в Кардіологічному центрі | мл | договір, акти здачі-приймання | 180000 |
| | | Кількість каналів комунікації в межах реалізації інформаційної кампанії по субпроєкту «Складова розвитку системи охорони здоров'я Вінницької області, направлена на покращення медичної допомоги хворим із серцево-судинною патологією» | шт. | договір, акти здачі-приймання | 52 |
| | | Кількість друкованих інформаційних матеріалів, виготовлених в межах реалізації інформаційної кампанії по субпроєкту «Складова розвитку системи охорони здоров'я Вінницької області, направлена на покращення медичної допомоги хворим із серцево-судинною патологією» | од. | договір, видатковий накладні | 501052 |
| | | Показники якості | | | |
| | | Рівень забезпечення Кардіоцентру, ЗОЗ первинного та вторинного рівня меддопомоги медичним обладнанням, що планувався до придбання | % | договір, акти здачі-приймання | 100 |
| | | Рівень забезпечення закладів охорони здоров'я первинного рівня меддопомоги витратними матеріалами для досліджень каплярної крові окремих вікових груп населення, що планувався до придбання | % | договір, акти здачі-приймання | 100 |

| № з/п | КЛКВК | Кодові показники | Одична міра | Джерело інформації | Значення показника |
|-------|-------|--|-------------|-------------------------------|--------------------|
| | | Рівень забезпечення Кардіологічного центру витратними матеріалами, що планувалися до придбання | % | договір, акти здачі-приймання | 100 |
| | | Рівень виготовлення друкованих інформаційних матеріалів в межах реалізації інформаційної кампанії по субпроекту «Складова розвитку системи охорони здоров'я Вінницької області, направлена на покращення медичної допомоги хворим із серцево-судинною патологією», що планувалося виконати | % | договір, виаткові накладні | 100 |
| | | Рівень виготовлення та розміщення інформаційних матеріалів в межах реалізації інформаційної кампанії по субпроекту «Складова розвитку системи охорони здоров'я Вінницької області, направлена на покращення медичної допомоги хворим із серцево-судинною патологією», що планувалися у 2018 році | % | договір, акти здачі-приймання | 100 |

1.1. Джерела фінансування інвестиційних проектів у розрізі підпрограм?

| Код | Найменування джерел надходжень | КЛКВК | Касові надходження станом на 1 січня звітного періоду | | | | План звітного періоду (рік) | | | | Прогноз до кінця реалізації інвестиційного проекту | | | | Пояснення, що характеризують джерела фінансування |
|-----|---------------------------------------|-------|---|------------------|-------|---------------|-----------------------------|-------|----------------|------------------|--|----------------|------------------|-------|---|
| | | | загальний фонд | спеціальний фонд | разом | завдячий фонд | спеціальний фонд | разом | загальний фонд | спеціальний фонд | разом | загальний фонд | спеціальний фонд | разом | |
| 1 | 2 | 3 | 4 | 5 | 6 | 7 | 8 | 9 | 10 | 11 | 12 | 13 | | | |
| | Підпрограма 1 | | | | | | | | | | | | | | |
| | Інвестиційний проект 1 | | | | | | | | | | | | | | |
| | Надходження із бюджету | | | | | | | | | | | | | | |
| | Інші джерела фінансування (за видами) | | X | | | X | | | X | | | | | | |
| | Інвестиційний проект 2 | | | | | | | | | | | | | | |
| | Усього | | | | | | | | | | | | | | |

1 Код функціональної класифікації витратів та бюджетування бюджету матеріалів лише у випадку, коли бюджетна програма не поділяється на підпрограми.


2 Рядок 11 заповнюється тільки для замірджених у місцевому бюджеті матеріальних предметів на реалізацію інвестиційних проектів (об'єктів).

3 Цифрові надходження до інших регіональних інвестиційних проектів зазначаються в розділках за роками.

В. о. директора Департаменту охорони здоров'я
Вінницької обласної державної адміністрації

ПОГОДЖЕНО:

Директор Департаменту фінансів Вінницької
обласної державної адміністрації



(підпис)

Н.Д.Мурісик



(підпис)

М.А.Кончешеский