



**Колегія
Департаменту охорони здоров'я
облдержадміністрації**

**«Про підсумки діяльності галузі охорони
здоров'я регіону у 2017 році та актуальні
завдання на 2018 рік»**

**м. Вінниця
31 січня 2018 р.**



***«Про підсумки діяльності галузі охорони
здоров'я регіону у 2017 році та актуальні
завдання на 2018 рік»***

**директор Департаменту охорони здоров'я
облдержадміністрації
Л.О.Грабович**





Медицина - наука, вкрай необхідна для людини в будь-який час, в будь-якому місці і не тільки тоді, коли вона хвора, але і навіть тоді, коли вона здорова.

(Маймонід - давньосхідний філософ)



Фінансування галузі охорони здоров'я Вінницької області

Бюджети	2017 рік	Відсоток
Консолідований бюджет галузі охорони здоров'я області	3,3 млрд. грн	100 %
державний бюджет (медична субвенція)	2,3 млрд.грн.	70,1%
районні бюджети	492,1 млн.грн.	15,1%
обласний бюджет	278,7 млн.грн.	8,4 %

➔З метою покриття дефіциту коштів загального фонду бюджету заклади охорони здоров'я області станом на 01.01.2018р. отримали додатково власних надходжень до спеціального фонду в сумі **397,1** млн.грн., що становить **12 %** до запланованих видатків.



Фінансування галузі охорони здоров'я Вінницької області

Рівні надання меддопомоги	2017 рік	Відсоток
Видатки на заробітну плату від загального обсягу фінансування	2091,3 млн.грн.	64,2 %
<i>Первинний</i>	460,3 млн.грн.	72,9 %
<i>Вторинний</i>	867,9 млн.грн.	68,1 %
<i>Третинний</i>	606,6 млн.грн.	52,7 %
<i>Екстрена меддопомога</i>	156,5 млн.грн.	76,5 %




Середньомісячна заробітна плата (грн.)

	2016 р.	2017 р.
	(грн.)	
Лікарі	4712,0	6798,0
Середній медперсонал	3145,0	4578,0
Молодший медперсонал	1920,0	3572
Середній ріст по галузі охорони здоров'я	3183,0	4832,0

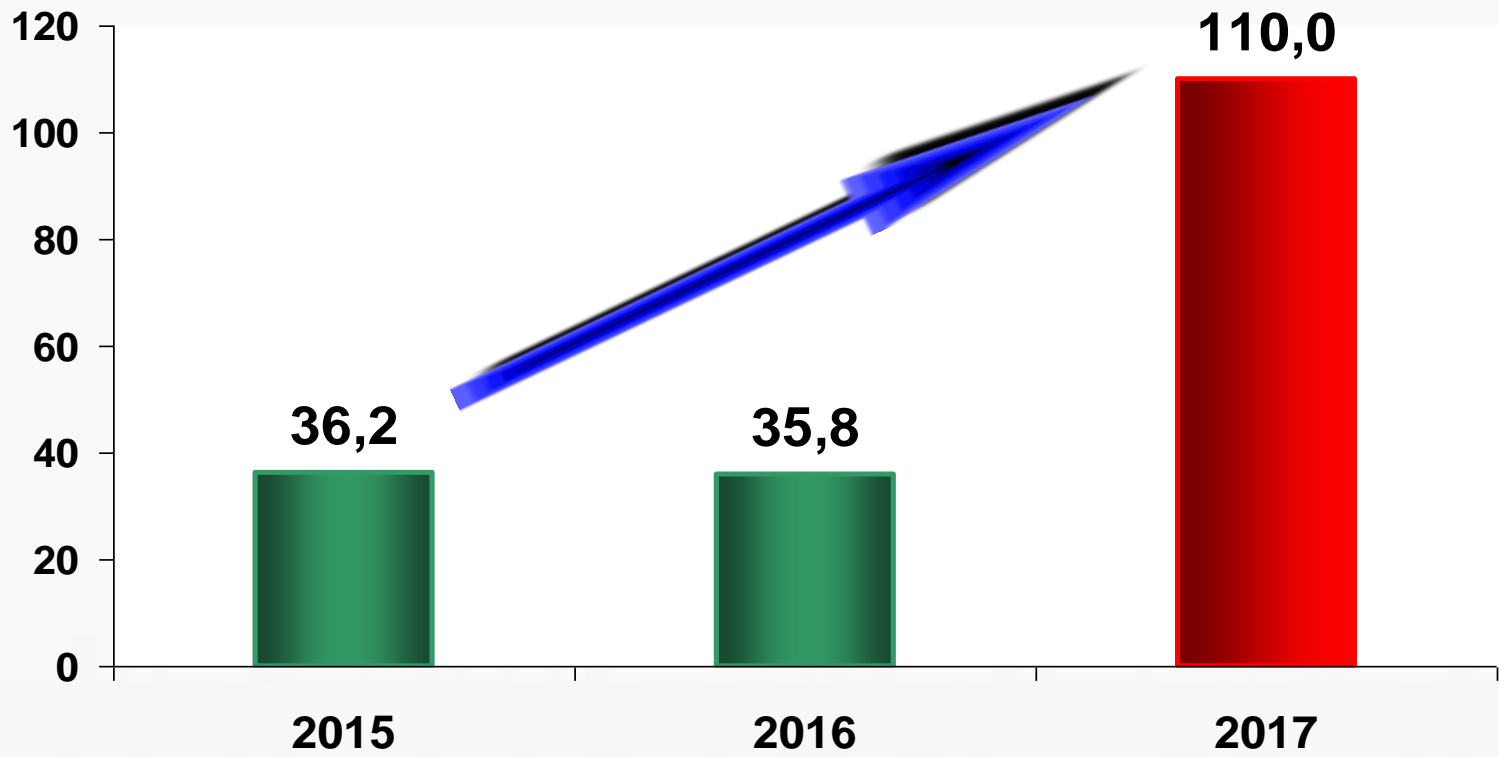


Фінансування галузі охорони здоров'я III рівня надання медичної допомоги

видатки	сума	Відсоток
Затверджені асигнування	1,1 млрд.грн	100 %
Заробітна плата з нарахуваннями	606,6 млн.грн.	52,7 %
Придбання медикаментів та перев'язувальних матеріалів	188,5 млн.грн.	16,4 %
Харчування	29,8 млн.грн.	2,6 %
Енергоносії	84,7 млн.грн.	7,4 %
Капітальні видатки	185,5 млн.грн.	16,2 %
інші поточні видатки	54,0 млн.грн.	4,7 %



Капітальні видатки для ЗОЗ III рівня надання медичної допомоги (млн.грн.)



Виконання обласних програм

Програми	Профінансовано (млн.грн)
“Майбутнє Вінниччини в збереженні здоров'я громадян”, розрахована на 2016-2020 роки.	87,7
<i>За ці кошти вдалось забезпечити:</i>	
дітей з онкогематологією хіміопрепаратами	9,5
хворих з хронічною нирковою недостатністю гемодіалізом та перитоніальним діалізом	65,2
кардіологічних хворих	1,7
на ендопротезування	1,5
для надання невідкладної допомоги хворим з порушенням мозкового кровообігу	1,6
забезпечення хворих з пересадженими органами імуносупресантами	2,2
дітей хворих на фенілкетонурію лікувальним харчуванням	1,7
клініко-біохімічну лабораторію ВОКВЕЦ лабораторними препаратами та витратними матеріалами до біохімічних аналізаторів	1,2
лікарськими препаратами для хворих на орфанні захворювання	0,489
заходи, направлені на протидію ВІЛ/інфекції/СНІДу майже 1,5 млн.грн.	1,5
специфічне протівірусне лікування пацієнтів з хронічними гепатитами В та С, що мають виражений ступінь фіброзу/циррозу (F3/F4), на базі Гепатологічного Центру МКЛ №1	0,4
заходи протидії захворюванню на туберкульоз	0,4



Виконання обласних програм

Програми	Профінансовано (млн.грн)
"Боротьба з онкологічними захворюваннями на період 2017-2021роки"	28,9
<i>За ці кошти вдалось забезпечити:</i>	
придбання цитостатичних хіміопрепаратів та препаратів супроводу	15,4
придбання радіо фармпрепаратів	0,4
придбання витратних матеріалів для проведення рідинної цитології на системі апаратів рідинної цитології	114,3
придбання обладнання (лінійний датчик та два апарати ШВЛ)	0,5
придбання комп'ютерного томографу	12,492



На лікування хворих на хронічну ниркову недостатність методом гемодіалізу було витрачено **49,7** тис.грн. з них:

- цільові видатки за рахунок медичної субвенції на суму **46,9** млн. грн.
 - додаткові кошти обласного бюджету **2,8** млн.грн.
-

Для забезпечення хворих необхідними медикаментами супроводу для проведення гемодіалізу було виділено **1,4** млн.грн., в тому числі:

- з місцевих бюджетів **852,4** тис.грн.
- з обласного бюджету **500,0** тис.грн.

Видатки для забезпечення хворих необхідними медикаментами супроводу для проведення гемодіалізу


Назва	Кількість хворих на ГД	Фактично виділено у 2017 році з місцевих бюджетів	Потреба в коштах на 2018 рік
Всього	258	852,4	2747,0
м. Вінниця	79	736,8	815,8
м.Ладизин	5		45,8
Барський	9		100,8
Бершадський	6		64,2
Вінницький	16	55,6	165,0
Гайсинський	9		100,8
Жмеринський	8		82,5
Іллінецький	5		55,0
Калинівський	13		128,3
Козятинський	10	60	110,0
Крижопільський	5		55,0
Липовецький	6		64,2
Літинський	8		82,5
Мог-Подільський	8		110,0

Назва	Кількість хворих на ГД	Фактично виділено у 2017 році з місцевих бюджетів	Потреба в коштах на 2018 рік
М-Куриловецький	1		9,2
Немирівський	9		91,7
Оратівський	2		18,3
Піщанський	2		27,5
Погребищенський	4		45,8
Теплицький	1		9,2
Тиврівський	9		91,7
Томашпільський	3		36,7
Тростянецький	5		55,0
Тульчинський	7		73,3
Хмільницький	11		119,2
Чернівецький	1		27,5
Чечельницький	1		9,2
Шаргородський	12		128,3
Ямпільський	3		24,5

➔ За рахунок коштів місцевих бюджетів у вигляді субвенції обласному бюджету було виділено майже **5,5** млн.грн., а саме:

назва	Сума по договору (тис.грн.)	303
Барський р-н	20	ТМО СЕМД та медицина катастроф
Бершадський	26	лікарня ім.Ющенка
м.Вінниця	1 396,8	
	360,0	лікарня ім.Ющенка
	1036.8	лікарня ім.Пирогова
Вінницький	200,0	
	100,0	Онкодиспансер
	100,0	лікарня ім.Пирогова
м.Гнівань	20,0	ТМО СЕМД та медицина катастроф
Гайсинський	531,0	
	425.0	Гайсинський медкол.
	106,0	Патологоанатомічне бюро
м.Жмеринка	123,2	Онкодиспансер
м.Калинівка	85,0	Онкодиспансер
м.Козятин	221,0	
	30,0	лікарня ім.Пирогова
	91,0	Онкодиспансер
	100,0	ТМО СЕМД та медицина катастроф

назва	Сума по договору, тис.грн.	303
Козатинський	330,0	
	30,0	лікарня ім.Пирогова
	300,0	Козятин ЛВЛ
м.Ладижин	97,7	Онкодиспансер
Липовецький	149,0	Онкодиспансер
Літинський	151,8	
	20,0	ТМО СЕМД та медицина катастроф
	131,8	Онкодиспансер
М_Куриловецьк.	95,8	Онкодиспансер
Погребище	359,8	
	240,0	Погребище мед.кол.
	119,8	Онкодиспансер
Тиврівський	188,0	
	15,0	ТМО СЕМД та медицина катастроф
	173,0	Онкодиспансер
м.Тульчин	96,8	Онкодиспансер
Тульчинський	136,8	Онкодиспансер
м.Хмільник	102,1	Онкодиспансер
Хмільницький	15,0	ТМО СЕМД та медицина катастроф
м.Чернівці	890,6	Психіатрична лікарня №2
Чечельницький	76,4	Онкодиспансер
Шаргородський	180,6	Онкодиспансер



Матеріально-технічне забезпечення закладів охорони здоров'я III рівня надання медичної допомоги

- Введено в експлуатацію хірургічний корпус обласної клінічної лікарні ім. М.І.Пирогова. Забезпечені всі операційні блоки та відділення анестезіології і реанімації сучасним обладнанням на суму **153,6** млн. грн.


➤ **Придбано :**

- операційні столи
- електрохірургічні апарати високої частоти
- монітори та дефібрилятори
- пульсоксиметри
- пересувну рентгендіагностичну систему з С-аркою
- ультразвуковий літотріптер та операційний цистоскоп
- хірургічні світильники
- наркозно-дихальну апаратуру
- інфузійні насоси
- обладнання та інструменти для малоінвазивної травматології і ортопедії
- цифровий рентгенівський апарат на 3 робочих місця
- відеодуоденоскоп та інше обладнання




ВОКЛ ім.М.І.Пирогова





Матеріально-технічне забезпечення закладів охорони здоров'я III рівня надання медичної допомоги

- В розвиток служби материнства та дитинства з обласного бюджету виділено майже **38** млн.грн.
- Для покращення матеріально-технічної бази обласної дитячої лікарні з обласного бюджету виділено **6,2** млн. грн. на придбання медичного обладнання. Виконано ремонтно-будівельних робіт на загальну суму **10,2** млн. грн.
- Для інших дитячих закладів III рівня з обласного бюджету на покращення матеріально-технічної бази виділено **2,3** млн.грн.



*Для підвищення рівня надання онкологічної допомоги населенню області з грудня 2017 Вінницький обласний клінічний онкологічний диспансер набув статусу **Подільського регіонального центру онкології.***

- На його розвиток з обласного бюджету виділено більш як **52 млн.грн.**, в т.ч. **22.5 млн.грн.** на дороговартісне обладнання.
- в т.ч. завершено реконструкцію радіологічного та гінекологічного відділень Вінницького обласного клінічного онкологічного диспансеру
- Проведена закупівля будівельно – монтажних робіт по реконструкції урологічного відділення на суму майже **13,0 млн грн.**





Матеріально-технічне забезпечення закладів охорони здоров'я III рівня надання медичної допомоги

- У ВОСТМО «Фтизіатрія» закінчена реконструкція відділення для хворих з хіміорезистентним туберкульозом на загальну суму **13,1** млн.грн.
- Завдяки проведеній реконструкції область має одне з кращих відділень серед аналогічних в інших областях, яке високо оцінено експертами Європейської комісії з інфекційного контролю за туберкульозом.
- Завершено капремонт відділення примусової госпіталізації хворих-бактеріовиділювачів, що ухиляються від лікування.



ВСТМО “Фтизіатрія”





Урядова програма «Доступні ліки»:



- ▶ З квітня 2017 року вступила в дію Урядова програма «Доступні ліки»
- ▶ В області до роботи в програмі залучено **364** аптечних заклади.
- ▶ З початку дії програми відпущено в аптеках області **678,8** тисяч рецептів.
- ▶ Сума коштів у 2017 році на забезпечення виконання програми складає **28,8** млн. грн. Фактично використано **28,1** млн.грн., або **98,0%** від загального обсягу.



Стан фінансового забезпечення препаратами інсуліну

- ▶ З моменту офіційного старту реімбурсації препаратів інсуліну (16 червня), у аптеках області відпущено **44,3** тис. рецептів.
- ▶ Сума коштів у 2017 році на забезпечення виконання програми - **18,6** млн. грн., в тому числі за рахунок субвенції **15,5** млн.грн., та за рахунок додаткових коштів місцевих бюджетів **3,1** млн.грн.



***Дієвість медицини послаблюється
зневірою і зміцнюється надією***

(П.Буаст)



ДЯКУЮ ЗА УВАГУ !